



# NAZIOMETROA

Euskal Burujabetzaren Barometroa

VII<sup>a</sup> OLA  
03/2025



TELESFORO  
MONZON  
eLab



UPV EHU

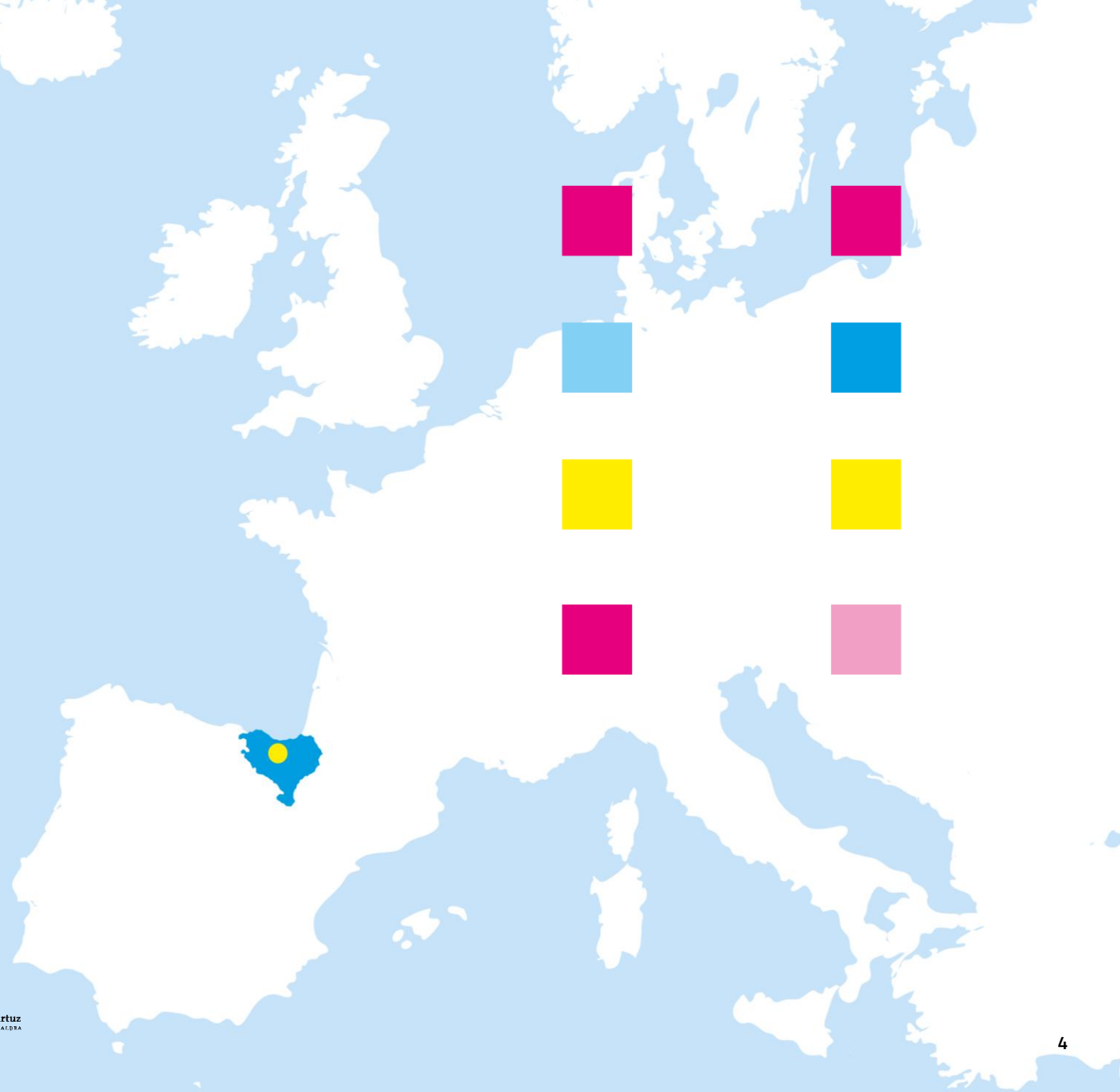
partehartuz  
IKERKETA TALDEA

# ÍNDICE

# ÍNDICE

NOTAS METODOLÓGICAS	4
DESCRIPCIÓN	8
RESULTADOS	
1.- ACTITUDES REACCIONARIAS EN EUSKAL HERRIA	22
2.- MIGRACIONES	30
3.- OPINIÓN SOBRE EL MODELO DE GOBERNANZA Y POSICIONAMIENTO RESPECTO AL ESTADO VASCO	44
4.- ANEXOS :	
4.1. CARACTERÍSTICAS SOCIODEMOGRÁFICAS Y SOCIOPOLÍTICAS DE LAS ENCUESTADAS	55

# NOTAS METODOLÓGICAS



## Muestreo y muestra

Se ha utilizado muestreo mixto. Parte de la muestra se ha realizado a partir de una comunidad o panel online. La ciudadanía ha sido elegida a través de cuotas por territorio, sexo y edad. En total se han respondido 1.105 encuestas online.

La otra parte se ha realizado mediante encuesta telefónica, llamando a fijos y móviles. Muestreo polietápico y estratificado (por territorio y tamaño del municipio) hasta la selección de los municipios. A continuación, se seleccionaron los itinerarios aleatorios y el sistema de cuotas por sexo y edad. Se han atendido un total de 250 encuestas telefónicas.

En esta 7ª OLA se han realizado 1.355 encuestas en todo el País Vasco-Euskal Herria. En Araba, Bizkaia y Gipuzkoa se han realizado 636 encuestas, 393 en Nafarroa Garaia y 306 en la Comunidad de Aglomeración del País Vasco-Iparralde.

Los datos se han ponderado a continuación en función de la distribución real de la población por territorios y sexo/género, edad, lugar de nacimiento, competencia en euskera, estudios y el recuerdo de voto en función de las elecciones del Parlamento Vasco, del Parlamento de Navarra y de la primera vuelta de las presidenciales francesas.

Un total de 156 ítems han conformado el cuestionario. La duración media ha sido de 11:07, siendo la más corta de 3:12 y la más larga de 36:45.

## NOTAS METODOLÓGICAS

Temas y muestras de las olas anteriores:

Ola	Muestra	Temas coyunturales
1ª ola: 11/2020	1.289	Pandemia, COVID-19 y soberanía,
2ª ola: 03/2021	1.201	Selección Vasca, el término "Euskal Herria", las relaciones de Navarra con otros territorios (en CFN), segunda vivienda (Comunidad de Aglomeración del País Vasco ), Next Generation (Araba, Bizkaia y Gipuzkoa).
3ª ola: 11/2021	610	Emergencia climática, Aiete: 10 años
4ª ola: 04/2022	1.400	Educación
5ª ola: 03/2023	1.597	Sanidad
6ª ola: 04/2024	1.422	Pertenencia

## FICHA TÉCNICA (RESUMEN)

**Autor:** AZTIKER Soziologia Ikergunea

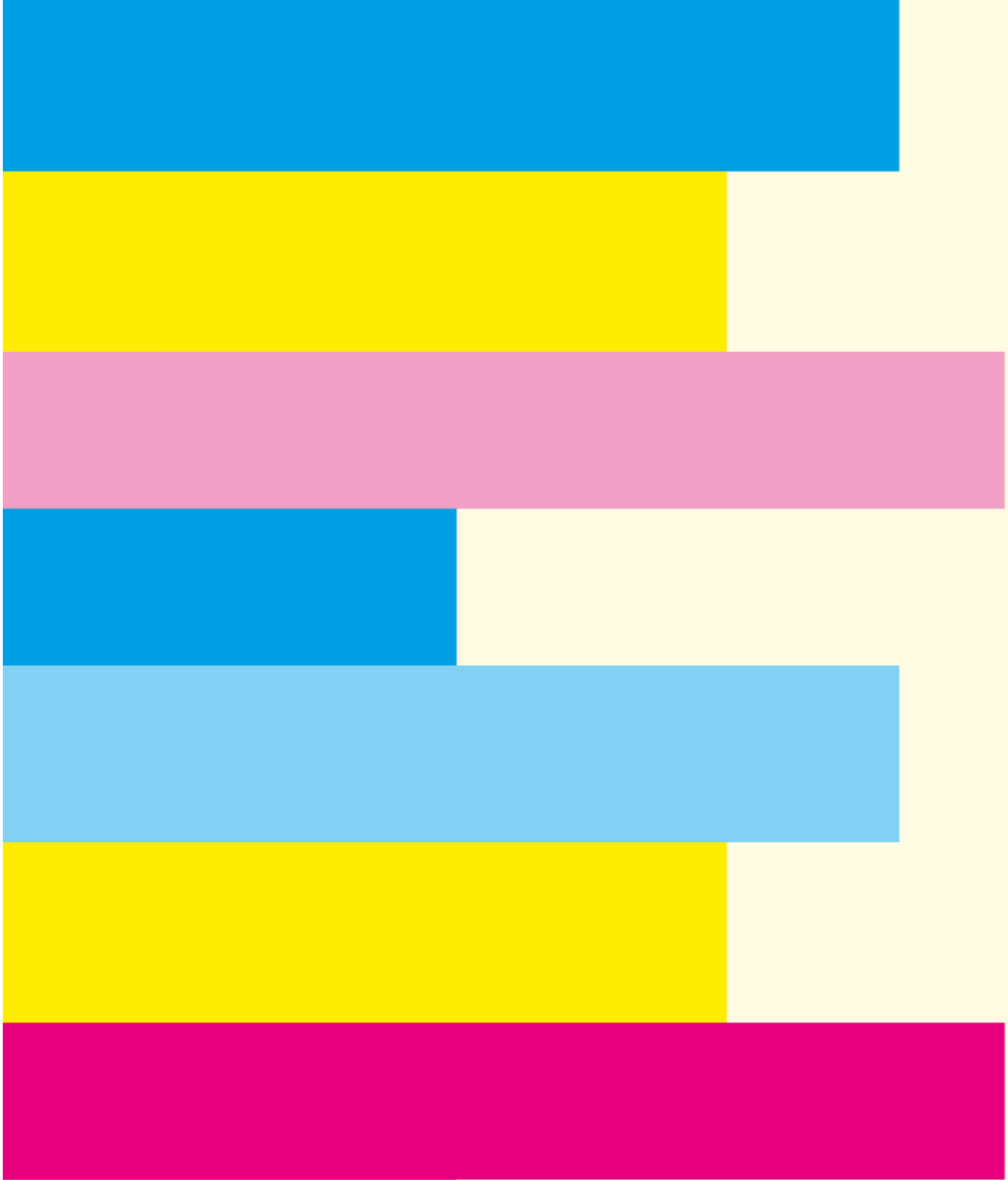
**Universo:** población mayor de 18 años residente en Euskal Herria (2.812.679 personas).

**Muestra:** 1.335 entrevistas.

**Trabajo de campo:** se realizó en marzo de 2025. Las entrevistas se han realizado por teléfono u online. En euskera, castellano o francés, dependiendo del deseo de las personas entrevistadas.

**Cálculo del margen de error (imputable a muestreos totalmente aleatorios):**

± 2,7% para la muestra total, en un nivel de confianza del 95,5%, y  $p = q = 50,0\%$  para la hipótesis más adversa.



# DESCRIPCIÓN

## Actitudes reaccionarias en Euskal Herria

1. Se percibe un incremento de las actitudes reaccionarias.
2. En lo que respecta al ámbito territorial, cuanto mas lejos se mira el aumento de las actitudes reaccionarias se consideran mayores. Sin embargo, la gente considera que también en el País Vasco-Euskal Herria estas actitudes han crecido de forma significativa o en cierta medida en un 66% y en el entorno personal en un 57%.
3. Si se relacionan estas actitudes con cuestiones concretas, es sobre todo en lo relativo a la migración y a la diversidad cultural donde más fuerte se ve (61%). A continuación, se observa la oposición a la igualdad de género o al feminismo (33%).
4. En cuanto a las demandas que se hacen desde diferentes ámbitos, las reivindicaciones o demandas que se hacen en torno a las migraciones y la multiculturalidad se consideran excesivas. En cambio, se considera insuficiente lo que se hace en el ámbito de la igualdad social e, más todavía, del cambio climático.

## Actitudes reaccionarias en Euskal Herria análisis de tendencias reaccionarias por cruce de variables

Al analizar el cruce de variables se pone de manifiesto que las actitudes reaccionarias no se distribuyen de forma homogénea en el País Vasco-Euskal Herria, sino que se concentran en una serie de grupos sociales e ideológicos específicos: en la extrema derecha, en las posiciones contrarias a la soberanía vasca y especialmente en temas migratorios y de feminismo. Por el contrario, no existen diferencias significativas respecto a los ámbitos tecnológicos y científicos, o en las posiciones contrarias al nacionalismo.

La encuesta muestra que las tensiones discursivas e ideológicas en la sociedad de Euskal Herria se concentran especialmente en dos ámbitos: la igualdad de género y la tolerancia a los movimientos migratorios. En ambos casos, las actitudes reaccionarias — es decir, la percepción de que las reivindicaciones son "excesivas" — están relacionadas con la ideología conservadora, la subjetividad nacional estatal y determinados perfiles demográficos (mayor edad y ser hombre). Así, el análisis ofrece la imagen de una sociedad algo polarizada entre progresismo y reaccionarismo.

# Actitudes reaccionarias en Euskal Herria

## análisis de tendencias reaccionarias por cruce de variables

### Influencia de la ideología política:

Los resultados obtenidos según la ideología muestran claramente la polarización, especialmente entre las personas que se sitúan muy a la derecha y muy a la izquierda:

- En cuanto a los derechos migratorios, el porcentaje de quienes consideran las reivindicaciones como excesivas aumenta del 15% (muy a la izquierda) al 56,7% (muy a la derecha).
- En cuanto al género y el feminismo, es similar: sólo un 9,4% de las personas muy de izquierdas considera excesivas las reivindicaciones, frente a casi la mitad (47,7%) de las personas muy de derechas.

Las posiciones ideológicas de izquierda muestran, por tanto, posiciones más progresistas y más partidarias de la extensión de derechos. Al contrario, dentro de la derecha destaca una reacción más crítica a las reivindicaciones sociales y una actitud más defensiva.

### Brecha entre partidarios y contrarios al Estado vasco:

La posición a favor del Estado vasco también guarda estrecha relación con el grado de tolerancia a las reivindicaciones sociales:

- En cuanto al género, el 53,1% de los partidarios del Estado Vasco consideran adecuadas las reivindicaciones y sólo el 15,1% las considera excesivas.
- Entre los contrarios, la tendencia es radicalmente opuesta: un 42,4% las considera excesivas y sólo un 22,4% como adecuadas.

# Actitudes reaccionarias en Euskal Herria

## análisis de tendencias reaccionarias por cruce de variables

### Tendencias por edad: brechas intergeneracionales

Por tramos de edad los cambios de actitud también son evidentes, pero diferentes según la temática:

- En la cuestión de la igualdad de género, las diferencias no son grandes, aunque, por un lado, a medida que aumenta la edad la actitud se convierte más favorable y, por otro, entre a quienes las reivindicaciones les parecen 'excesivas', predominan los de 30 a 44 años.
- En cambio, la brecha en los derechos migratorios se observa en los 30 años: los mayores de esa edad muestran una actitud más cerrada (alrededor del 40% la consideran excesiva) frente al 22,9% de la juventud.

Esto demuestra que las diferencias intergeneracionales están interseccionalmente relacionadas con el contenido de las reivindicaciones. Entre los jóvenes la tensión por la igualdad de género puede ser mayor, pero en lo que respecta a la migración esa tensión se traslada a las personas más mayores.

### Igualdad sexo-género: actitud por género

En función del género, por un lado, se detecta una mayor polarización entre progresismo y reaccionarismo en el ámbito de la igualdad de género que en el de las migraciones y, por otro, se observan actitudes reaccionarias más fuertes en el ámbito de las migraciones, especialmente entre los hombres:

- Entre los hombres el 32,7% considera excesivas las reivindicaciones de género, mientras que entre las mujeres el porcentaje es menor (19,5%).
- El 26,9% de las mujeres las consideran insuficientes frente al 17% de los hombres.
- En el ámbito migratorio, entre los hombres el 49,7% considera excesivas las reivindicaciones, mientras que entre las mujeres el porcentaje es menor (25,0%).

## Migraciones (I)

5. Desde el punto de vista migratorio, las características migratorias de Ipar Euskal Herria y de Hego Euskal Herria son diferentes, pero aún así se considera que ambas tienen como causa principal de la inmigración la mejora de la calidad de vida (o las malas condiciones socioeconómicas de origen).
6. Para que una persona que viene a vivir a Euskal Herria sea reconocida como vasca, "vivir y trabajar aquí" es requisito principal para una amplia mayoría (60%), por encima de "haber nacido aquí" (21%). "Tener nacionalidad española/francesa" ha sido elegido por el 5%.
7. En cuanto a las competencias migratorias, son más quienes creen que deberían tenerlas los Gobiernos Territoriales (47%) que quienes creen que deberían depender de los Estados (30%).
8. Se considera suficiente con "vivir y trabajar aquí" para que las personas migradas se integren de forma adecuada (6,1 de media), pero se considera que las que participan de forma activa en la sociedad se integrarían de forma más adecuada (7,1). Los y las que piensan que no pueden integrarse por no haber nacido aquí son muy minoritarios.

## Migraciones (II)

9. Al imaginar el futuro, sobre el lugar que deberían ocupar aquí las personas migrantes, predomina la posición favorable a una sociedad inclusiva (el 48% cree que tienen un papel fundamental como parte de la sociedad). La presencia de discursos restrictivos es significativa, ya que los y las que tienen una visión más limitada o restrictiva para la migración suponen el 20% (los y las que creen que las personas autóctonas deben ser prioritarias el 13% y las que quieren impedir personas inmigrantes el 6%). En medio, el 26%, afirma que las personas migradas tendrán un papel importante en la sociedad, pero que habría que establecer unos límites.
10. La mayoría de la gente cree que la transmisión del euskera y los procesos de euskaldunización contribuyen "mucho" o "algo" en diferentes aspectos relacionados con la inmigración (entre el 52% y el 60%), y especialmente la capacidad de cohesionar la sociedad es la más valorada positivamente (60%). La menor incidencia, aunque mayoritaria, se observa en el impacto antirracista (52,2% sí que incide), observándose aquí una actitud más escéptica (casi un 40% cree que poco o nada ayuda).
11. El principal obstáculo para que las personas migradas aprendan euskera se ve en el imaginario ("el euskera es difícil") y en la falta de motivación.

## Migraciones (III)

12. Entre los factores que pueden influir en la disminución del uso del euskera, se observa como principal el hecho de que las y los euskaldunes no hablen en euskera (36%). En un segundo nivel se encuentra la globalización del ocio (24%), la inmigración extranjera (24%) y la falta de una política lingüística sólida (21%).
13. Por último, en un contexto de diversidad de origen y cultural, una amplia mayoría (59%) cree que el euskera y la cultura vasca seguirán de forma similar. Y son más los y las que creen que el euskera y la cultura vasca se van a reforzar (22%) que los y las que creen que van a desaparecer (13%).
14. Los datos cruzados de la encuesta apuntan a actitudes más positivas hacia la migración en la extrema izquierda de la escala ideológica y en colectivos que se alinean con posiciones soberanistas. En cambio, las actitudes conservadoras y contrarias al soberanismo en general ponen más límites a los derechos de los y las inmigrantes y a su integración social.

## Ciudadanía vasca y criterios de aceptación: tensión entre inclusión y esencialismo

En la sociedad vasca, las formas de entender la ciudadanía son múltiples, pero hay una tendencia dominante: el vivir y trabajar en Euskal Herria es la condición más aceptada, por delante del lugar de nacimiento. Sin embargo, este enfoque no es homogéneo y según factores ideológicos, nacionales, geográficos y demográficos hay cambios sustanciales.

Los datos analizados reflejan actitudes en torno a dos criterios principales:

- Vivir y trabajar en Euskal Herria como base de la ciudadanía.
- El lugar de nacimiento como condición, indicador de una actitud más esencialista y excluyente.

A través de esta pregunta se puede ver cómo la sociedad construye criterios de inclusión y exclusión, y qué factores sociopolíticos, identitarios y demográficos condicionan esta visión.

# Ciudadanía vasca y criterios de aceptación: tensión entre inclusión y esencialismo

## Escala ideológica:

En los sectores de izquierda (en torno al 78%) es donde prevalece la condición de “vivir y trabajar” como base de la ciudadanía. En la extrema derecha este porcentaje es muy inferior (42,9%), y quienes defienden el nacimiento como condición suben al 23,8%.

## A favor/en contra del Estado Vasco:

Entre los partidarios del Estado Vasco el 63% considera suficiente vivir y trabajar en Euskal Herria, mientras que sólo el 14,6% defiende el criterio de nacimiento.

Entre las personas contrarias al Estado Vasco, el esencialismo es algo mayor (17,8%), aunque sigue siendo minoritario.

## El grado de nacionalismo vasco:

Entre los de mayor nacionalismo vasco, el 68,1% apoya el criterio abierto; sólo el 7,5% defiende el criterio de nacimiento.

Entre los no nacionalistas vascos, el criterio de nacimiento sube al 24,7%.

## Escala del nacionalismo español/francés:

Quienes tienen un nacionalismo estatal tienen más probabilidad de defender el nacimiento como condición de ciudadanía (31,5% en los muy nacionalistas españoles/franceses).

Entre las y los contrarios de este nacionalismo, sólo entre el 11-14% se encuentran en esta posición esencialista.

# Ciudadanía vasca y criterios de aceptación: tensión entre inclusión y esencialismo

Diferencias en función del lugar de residencia:

Comunidad Autónoma Vasca (CAV) y Comunidad Foral de Navarra (CFN): en torno al 60% actitud abierta.

En la Comunidad de Aglomeración del País Vasco-Iparralde sólo el 26% apoya este criterio. Los y las que apoyan el criterio de nacimiento rondan el 50%.

Lugar de nacimiento y origen familiar: actitudes según raíces propias

Entre quienes tienen a sus padres y madres nacidas fuera del Estado, el esencialismo es del 39,6% y la apertura del 38%.

Entre las personas nacidas en el País Vasco (tanto una misma como sus progenitores) tienen un mayor grado de apertura (64,1%), mientras que el exclusivismo es menor (13,8%).

Por edad:

Jóvenes (18 a 29 años): el 48% defiende el criterio de nacimiento y sólo el 34% la apertura.

Entre los mayores de 30 años la tendencia es inversa: una amplia mayoría considera suficiente vivir y trabajar en Euskal Herria (entre el 52 y el 70%).

Por género:

Mujeres: mayor apertura (64,4%) y menor esencialismo (18,8%).

Hombres: menor apertura (53,7%) y mayor exclusivismo (24,2%).

## Ciudadanía vasca y criterios de aceptación: tensión entre inclusión y esencialismo

Por tanto, los datos de esta encuesta muestran que el concepto de "ciudadanía vasca" no es neutro ni se entiende de forma unívoca. Pueden distinguirse dos tendencias principales, en las que la primera tiene notablemente más fuerza que la segunda:

- Una visión abierta en la que vivir y trabajar en la comunidad se considera suficiente para asignar la ciudadanía.
- Una visión esencialista en la que el nacimiento o el origen se entienden como condición.

Estas no son sólo diferencias entre visiones morales o culturales, sino que son un reflejo de identidades políticas y sociales. Estas tendencias son muestra de una sociedad segmentada política, social y culturalmente.

## Gobernanza

15. A la hora de cambiar los estatus políticos, la formula que más apoyos recaba es preguntando a la ciudadanía (53% mediante referéndum). Los parlamentos locales reciben un 31% de apoyo y la asamblea o congreso de los estados un 21%.
16. De forma similar ocurre en torno a la forma de elegir a los y las electas de Iparralde. El 60% se muestra a favor de que la ciudadanía los elija por sufragio directo, por encima de quienes defienden el sistema actual (37%).
17. Un 37% defiende que haya más relaciones entre los territorios de Euskal Herria y otro 21% desearía instituciones conjuntas. Este mayor grado de relación se desea especialmente en los servicios de salud, pero también en la educación y en ámbitos económicos o culturales.
18. La querencia de estas relaciones en los servicios de salud es especialmente importante (67%). Le siguen Educación (60,3%), relaciones económicas (60,9%) y culturales (58,5%). En menor medida que los anteriores, pero también se le da mucha importancia a las relaciones para la promoción del euskera (49,5%).
19. El grupo mayoritario de ciudadanos y ciudadanas vascas considera que se necesitan más competencias en Euskal Herria (44%), por encima de quienes consideran que la actual es adecuada (33%). Los y las que prefieren menos competencias o un Estado totalmente centralizado están muy en minoría.

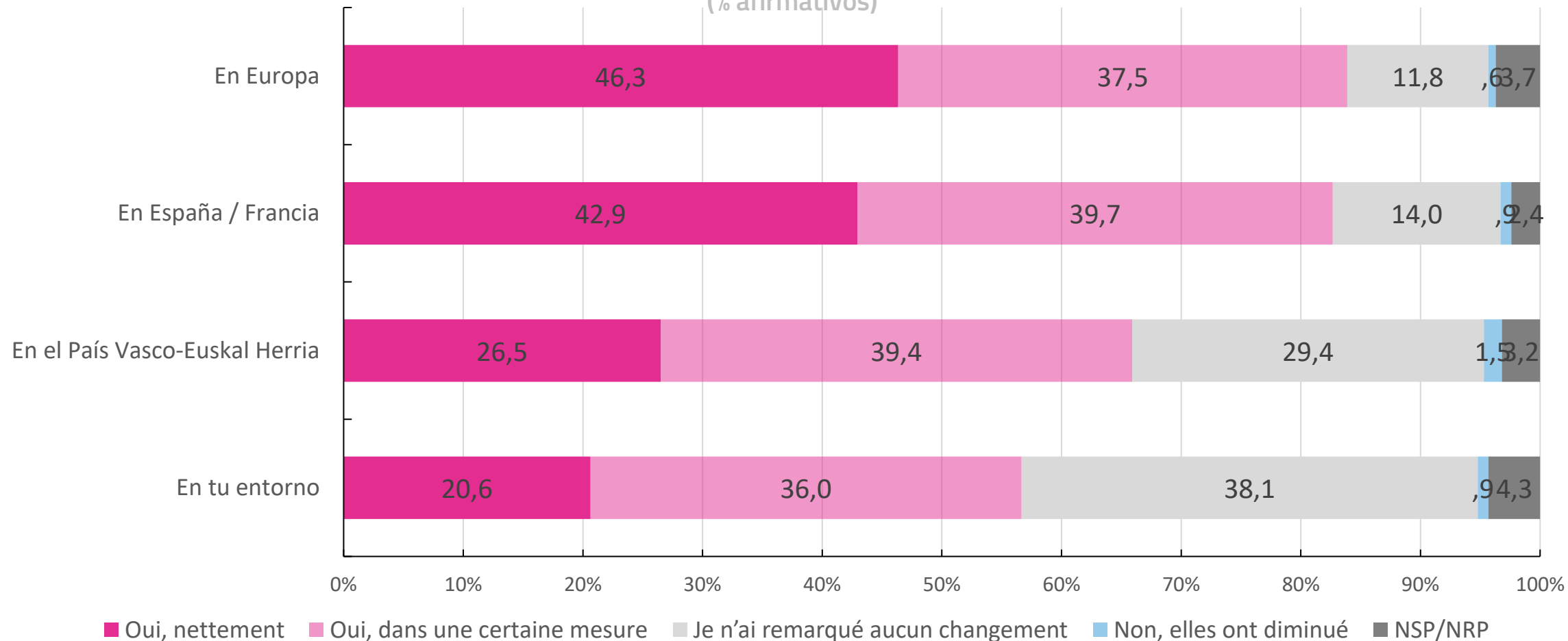
## Democracia, independencia, Estado Vasco

20. Los resultados de los sondeos muestran sistemáticamente que una amplia mayoría en Euskal Herria cree que, si hubiera consenso en sus instituciones, los Estados español o francés deberían aceptar un referéndum.
- A lo largo de toda la serie siempre ha tenido un apoyo mayor al 52%, que se ha incrementado en 2025: un 62,7%.
  - La opción "debería aceptarlo" es del 62,7% en la última ola (NM7) y se ha dado una caída de la opción "prohibir" al 13,5%.
21. El independentismo no es una mayoría social, pero la posición contraria tampoco. Las posiciones en torno a la independencia, a favor y en contra, son bastante estables. La oposición se ha mantenido en torno al 42-43% durante casi toda la serie. Entre el 22 y el 25% la posición favorable.
22. En cuanto a la pregunta sobre el Estado Vasco, la sociedad vasca sigue sin tener una posición colectiva firme. La posición favorable consigue una mayoría relativa, pero no hegemónica (38,5% en la última ola, aumentando 3,3 puntos), mientras que la posición en contra es más débil (26,5%, el valor más bajo de toda la serie) y crece una amplia zona de la duda; la abstención pasa del 13,2% al 18,8% y NS/NC del 13,7% al 16,1% desde el inicio de la serie. En conjunto, casi el 35% no muestra una posición clara en 2025. Aparentemente, para muchos la idea de Estado propio no está suficientemente articulada o interiorizada, o las consecuencias de ese escenario no se ven claras.

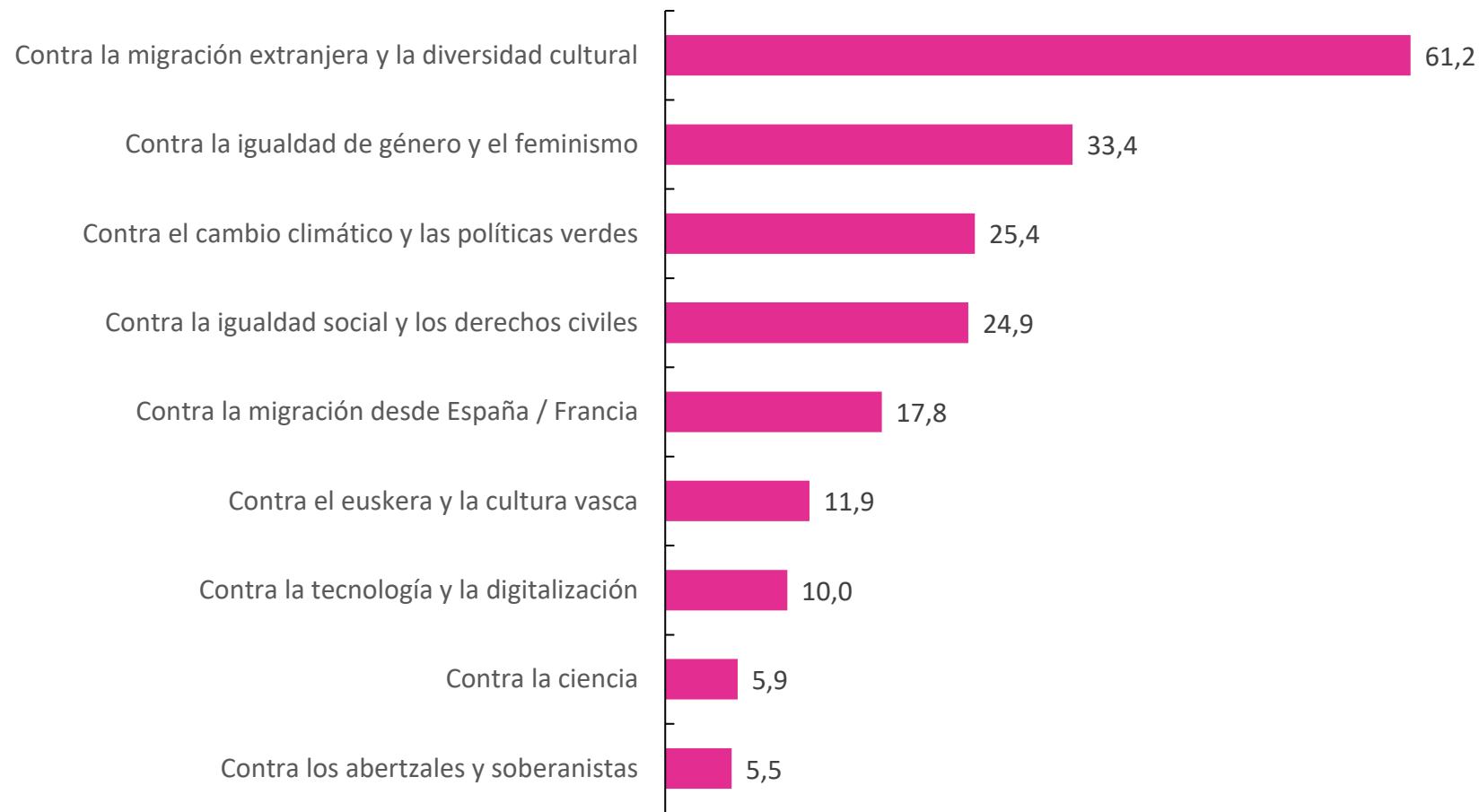


¿Cree que en los últimos años han aumentado las actitudes pesimistas o reaccionarias (actitudes defensivas u hostiles)?

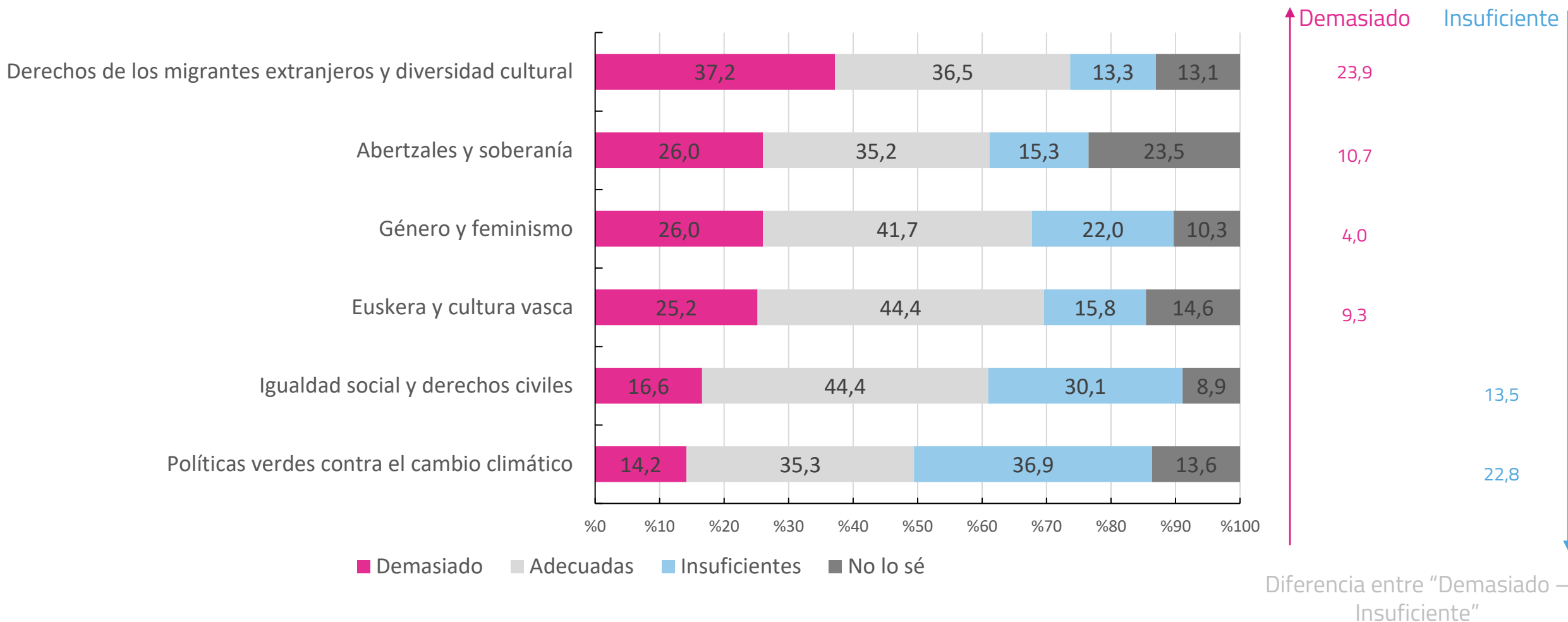
(% afirmativos)



¿A tu alrededor, sobre qué temas ves más fuertes las actitudes reaccionarias?  
(se podían elegir 3 opciones)



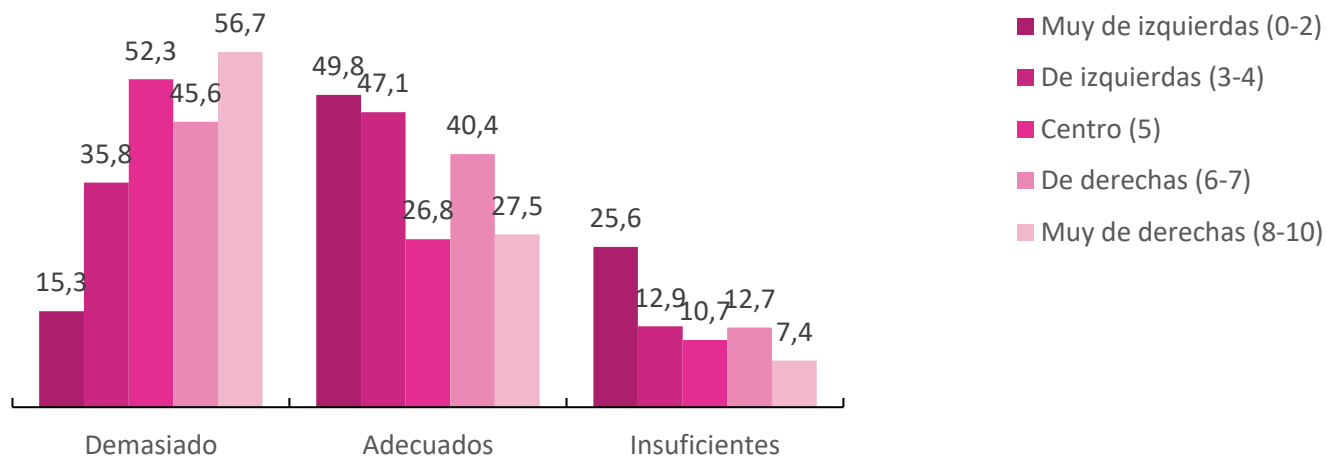
Las reivindicaciones que se hacen en los últimos años en cada uno de los siguientes ámbitos, ¿piden demasiado, son acertadas o insuficiente?



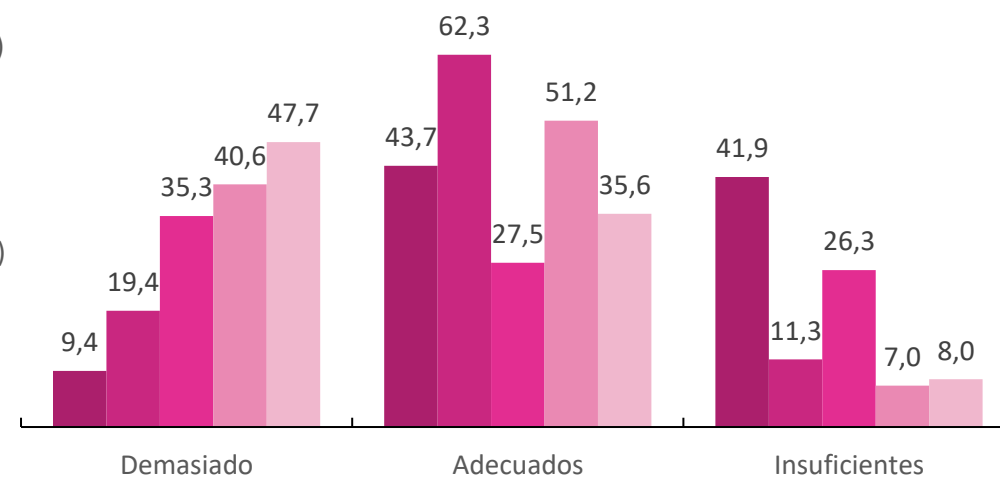
## Análisis según variables

(Escala ideológica)

### Derechos de personas migradas del extranjero y reivindicaciones de diversidad cultural



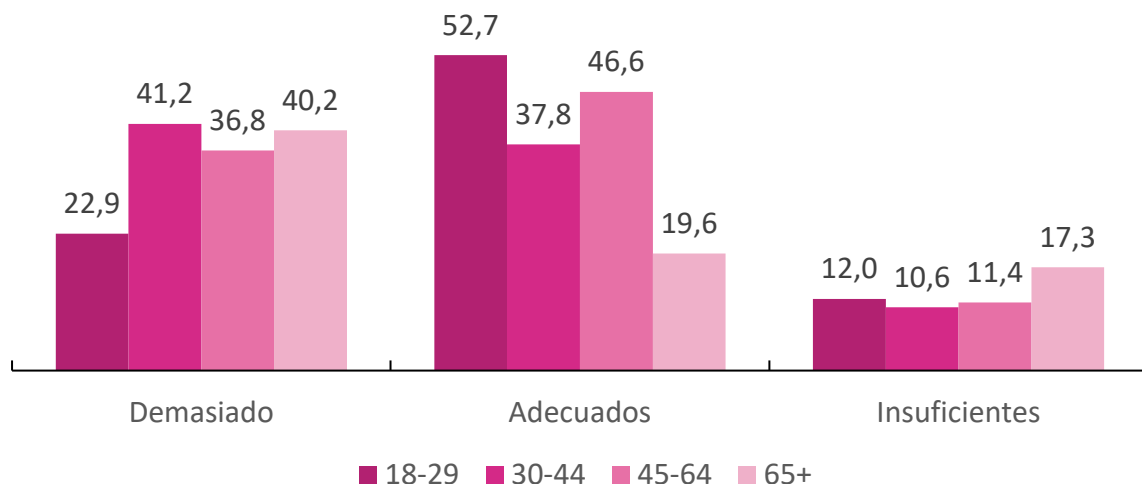
### Reivindicaciones de Género y feminismo



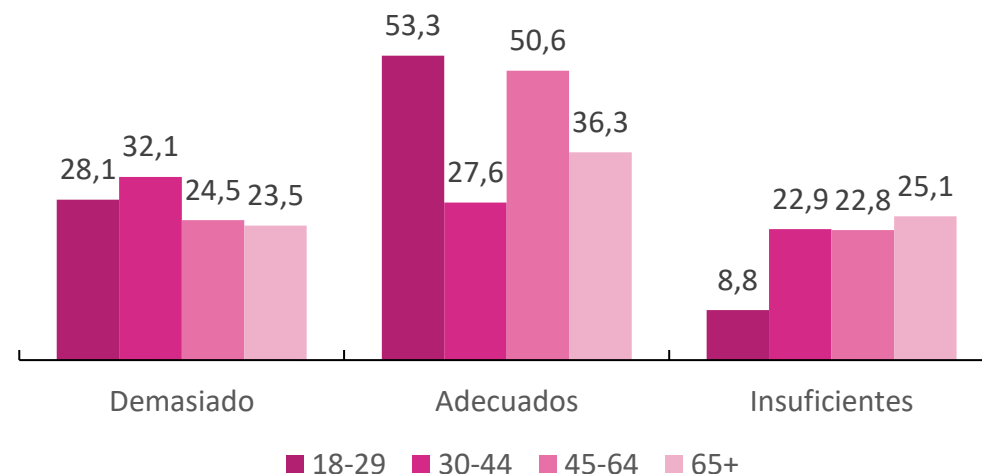
## Análisis según variables

(Por edad)

### Derechos de personas migradas del extranjero y reivindicaciones de diversidad cultural



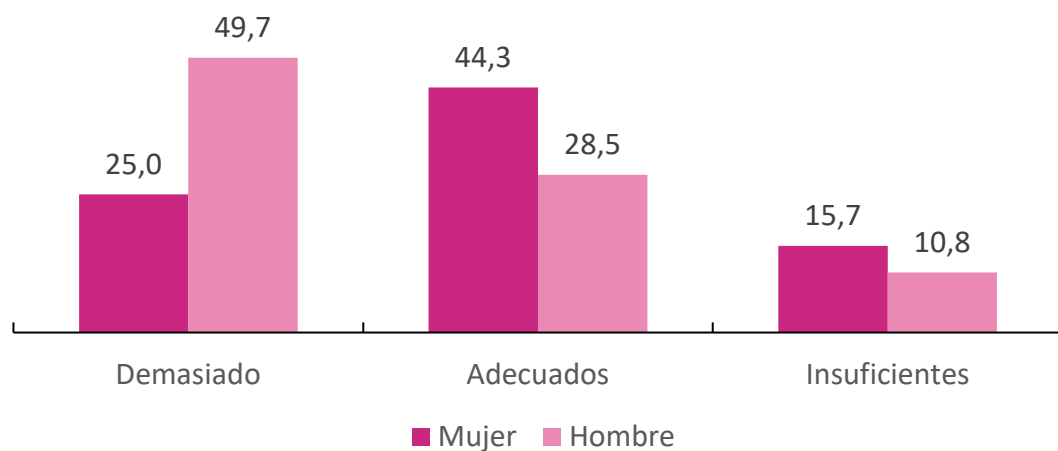
### Reivindicaciones de Genero y feminismo



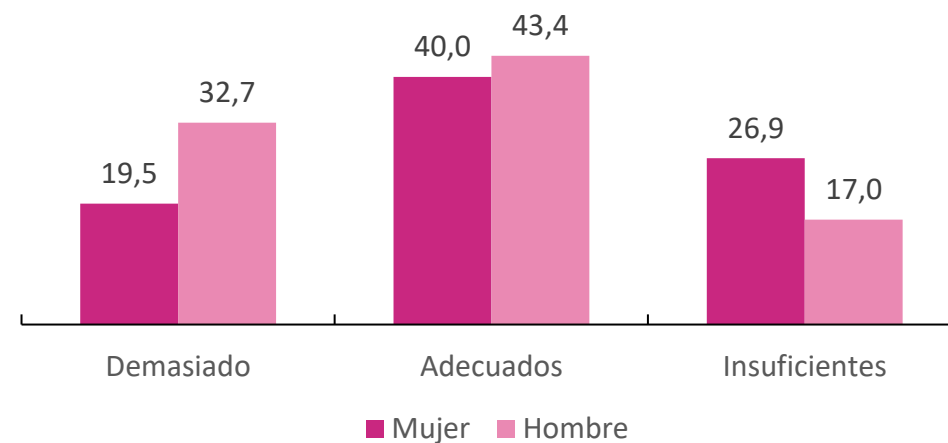
### Análisis según variables

(Por sexo/género)

#### Derechos de personas migradas del extranjero y reivindicaciones de diversidad cultural



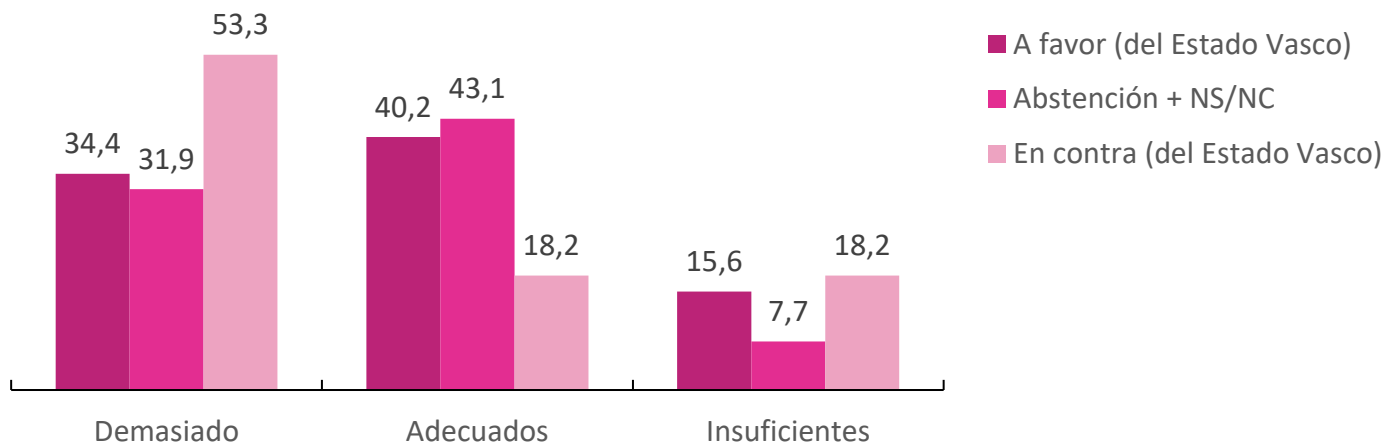
#### Reivindicaciones de Género y feminismo



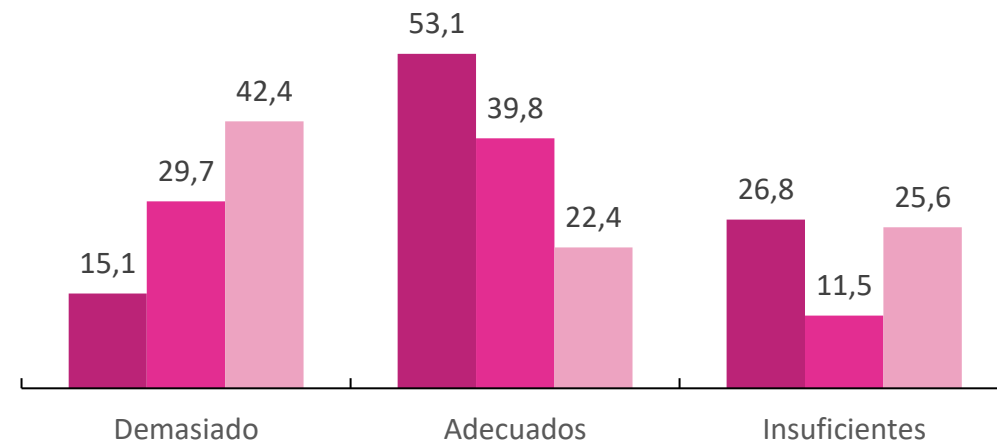
### Análisis según variables

(Según actitud hacia el Estado Vasco)

#### Derechos de personas migradas del extranjero y reivindicaciones de diversidad cultural



#### Reivindicaciones de Genero y feminismo



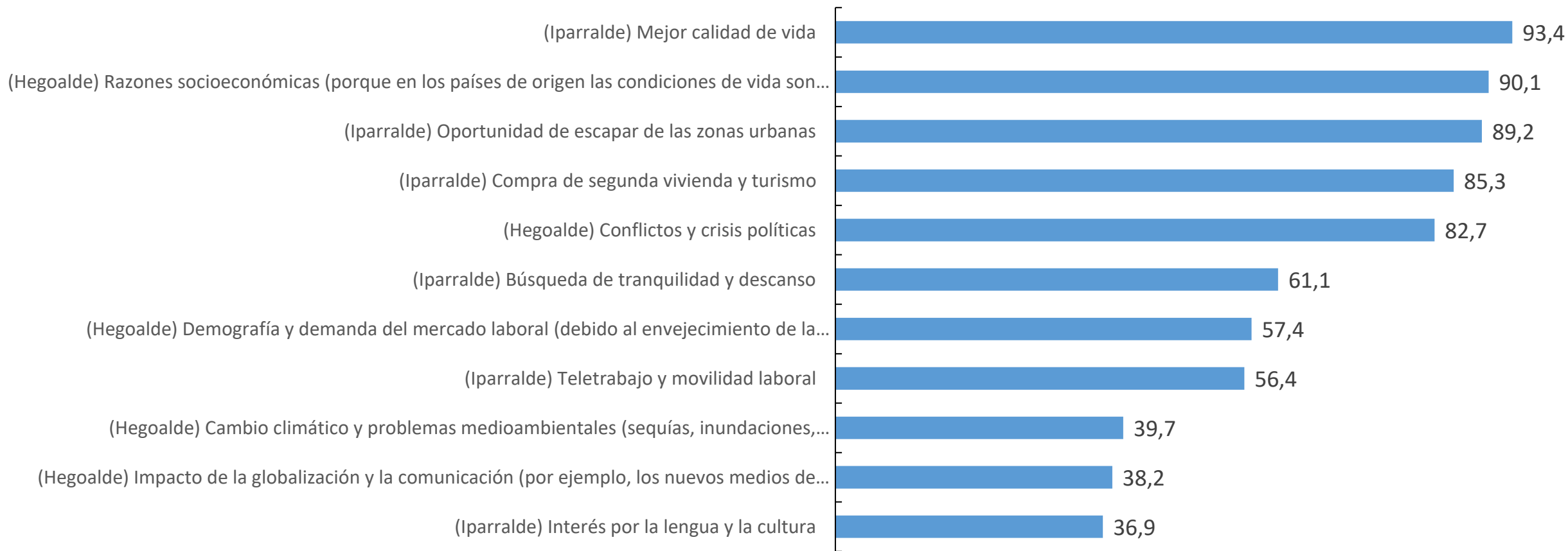
# 2.- MIGRACIONES

[https://www.vitoria-gasteiz.org/docs/wb021/img/gestor/52/61/gi\\_65261.jpg](https://www.vitoria-gasteiz.org/docs/wb021/img/gestor/52/61/gi_65261.jpg)

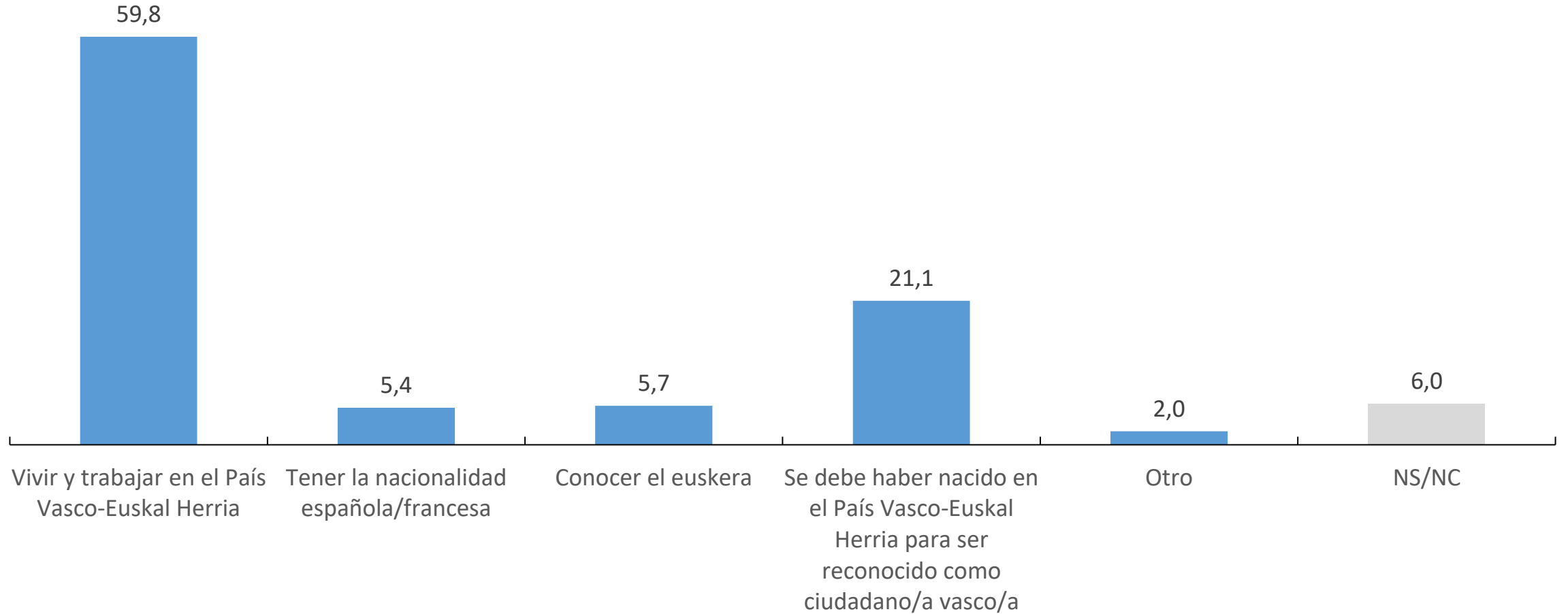


(CAPV-Iparralde) En los últimos años ha crecido en nuestra sociedad la migración procedente de Francia y las previsiones dicen que puede continuar.  
 (Hegoalde) En los últimos años han crecido los movimientos migratorios en nuestra sociedad y las previsiones dicen que pueden continuar.

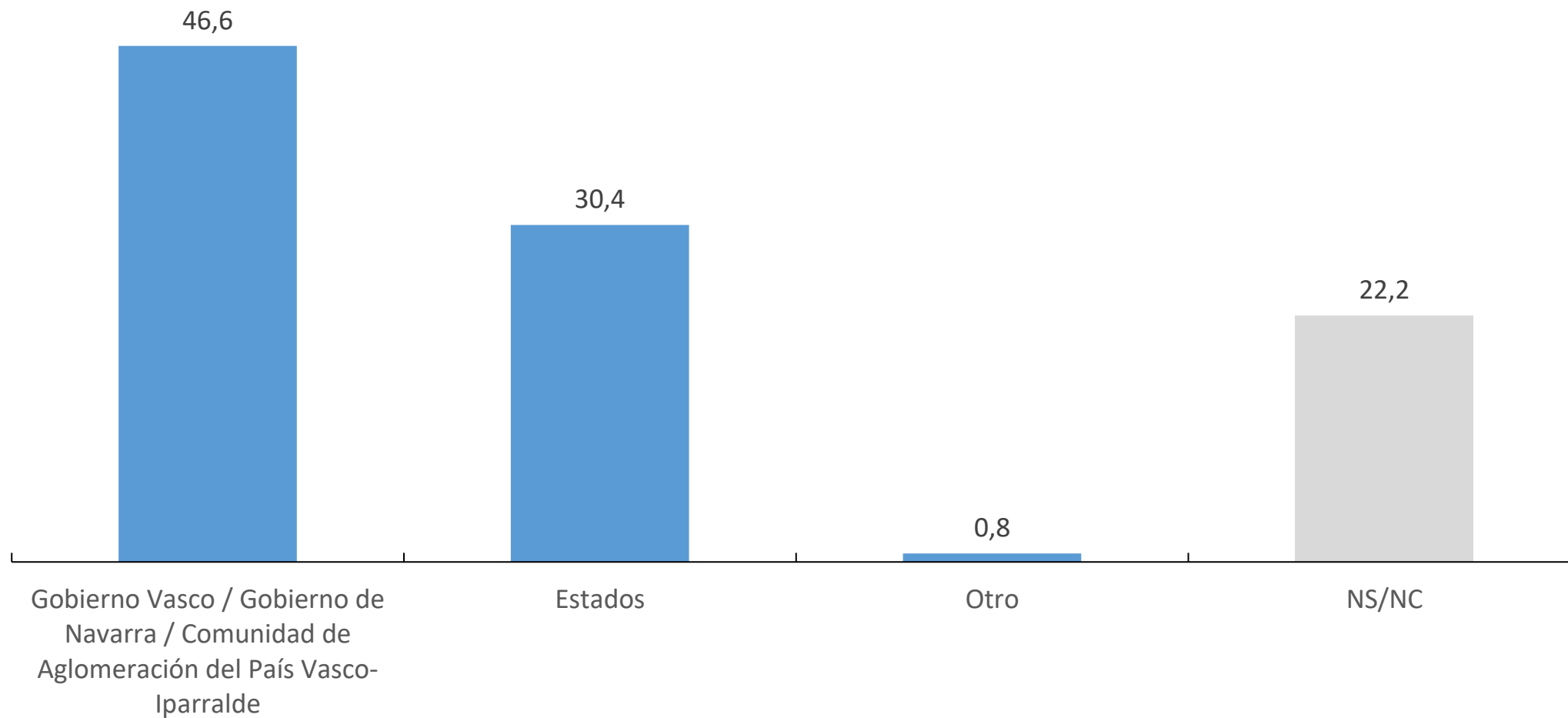
### ¿Por qué crees que migran estas personas? (% afirmativos)



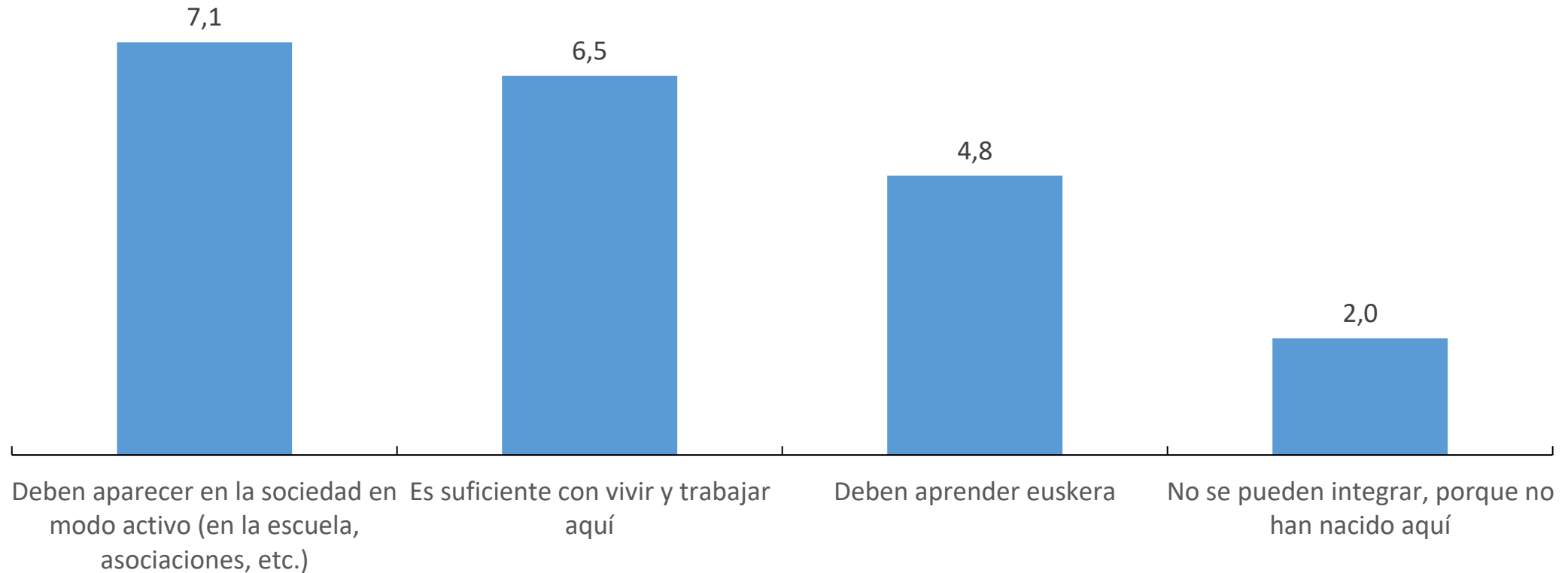
Para que una persona que viene a vivir a Euskal Herria sea reconocida como vasca, ¿con qué condiciones de las siguientes estás más de acuerdo?



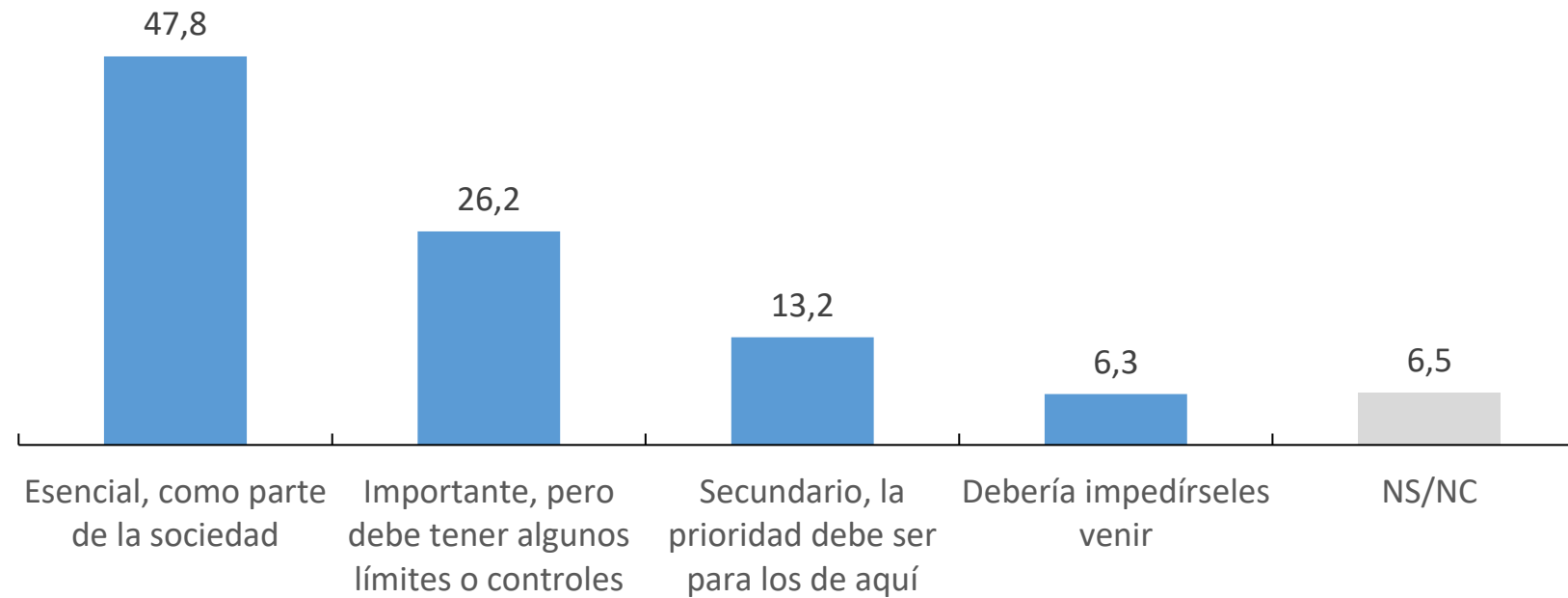
### ¿Quién debería tener competencias migratorias?



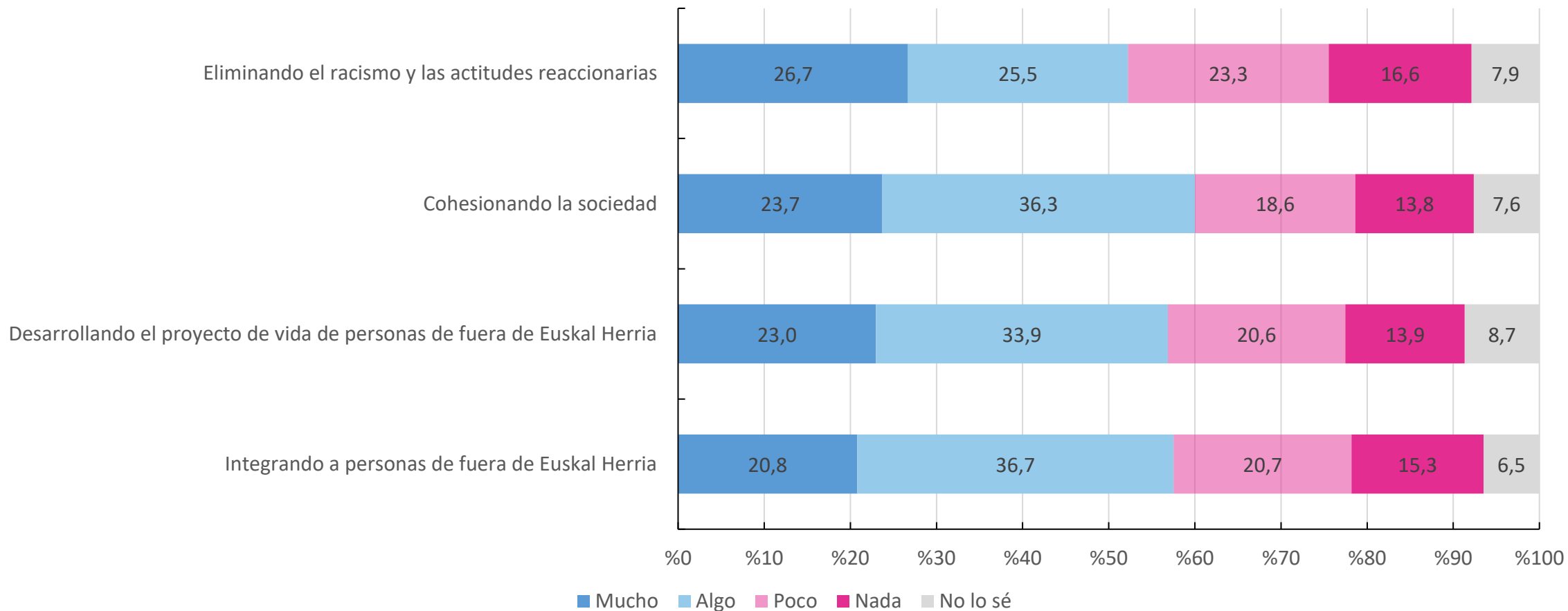
Y para que estas personas se integren aquí de forma adecuada, ¿qué grado de acuerdo tienes con los siguientes factores de 0 a 10?  
(Media)



### Cuando te imaginas el futuro, ¿qué opinión te merece el lugar que deberían ocupar aquí los migrantes?



### En qué medida crees que la transmisión del euskera y los procesos de euskaldunización ayudan:



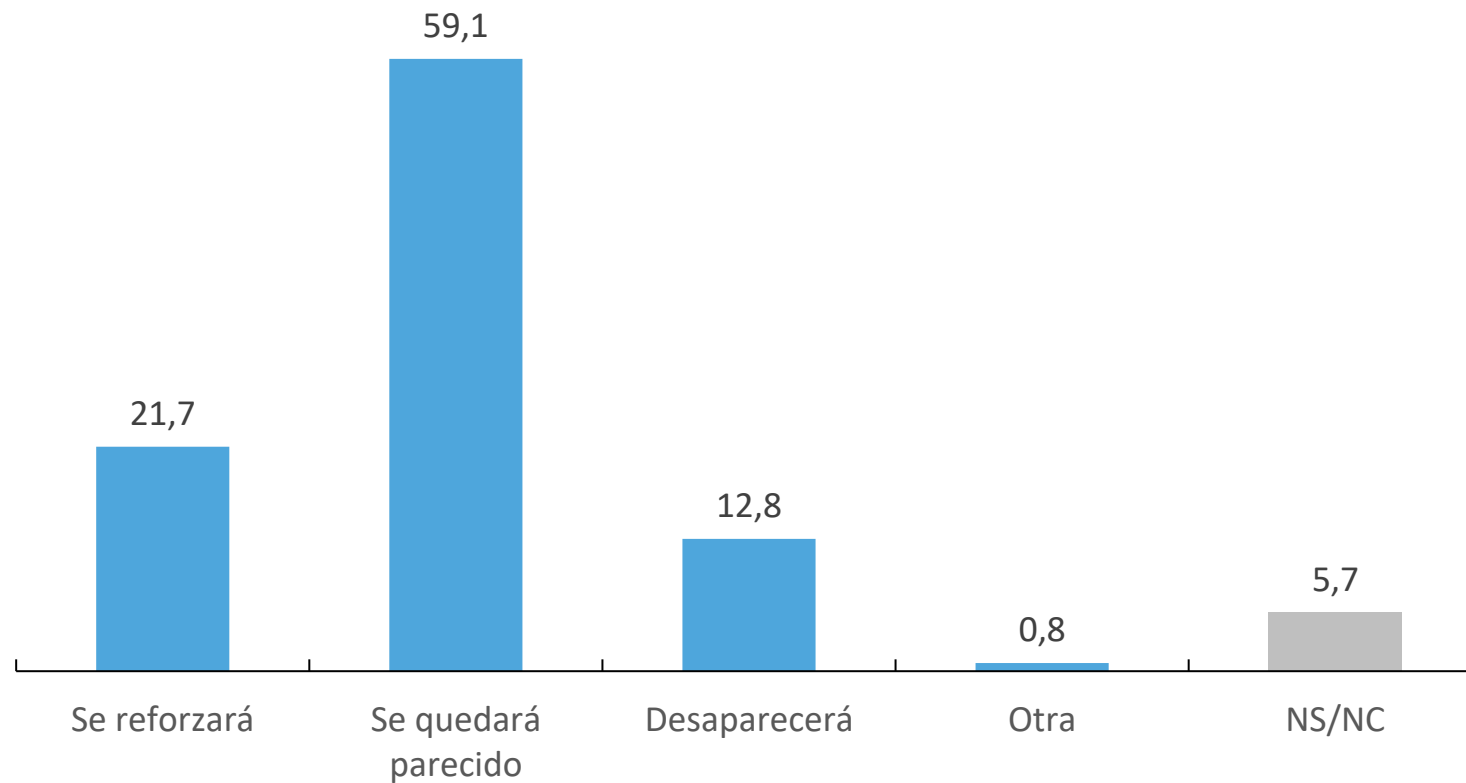
### ¿Qué obstáculos crees que tienen los migrantes/llegados de Francia para aprender euskera? (Respuesta múltiple)



Entre los factores que pueden hacer disminuir el uso del euskera, ¿cuál consideras que es el más importante?  
(Se podían elegir 2 opciones)



En un contexto de origen y diversidad cultural, el euskera y la cultura vasca:

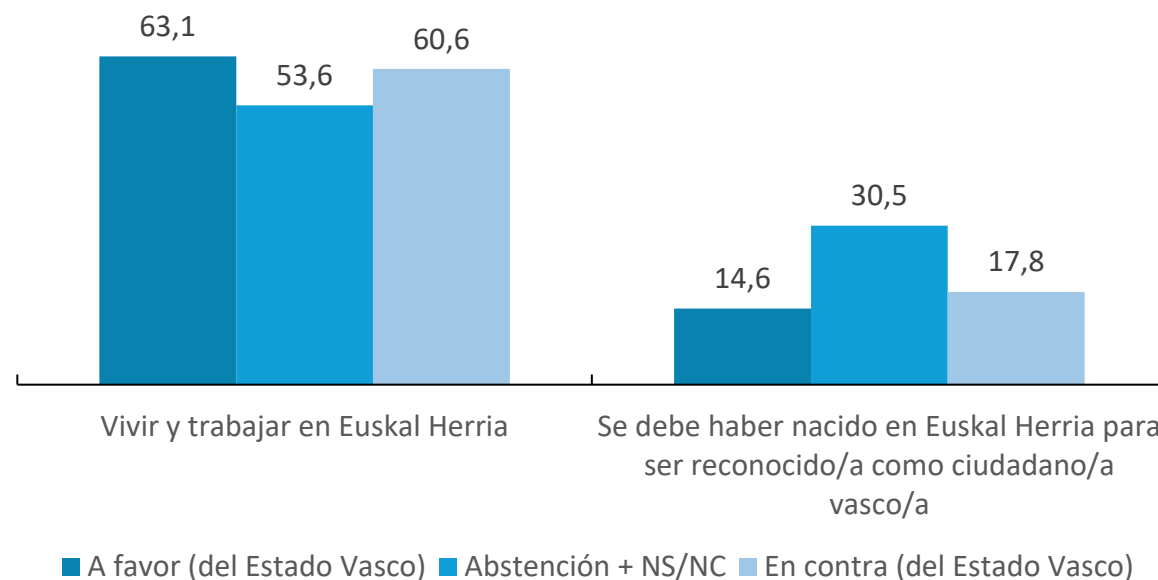
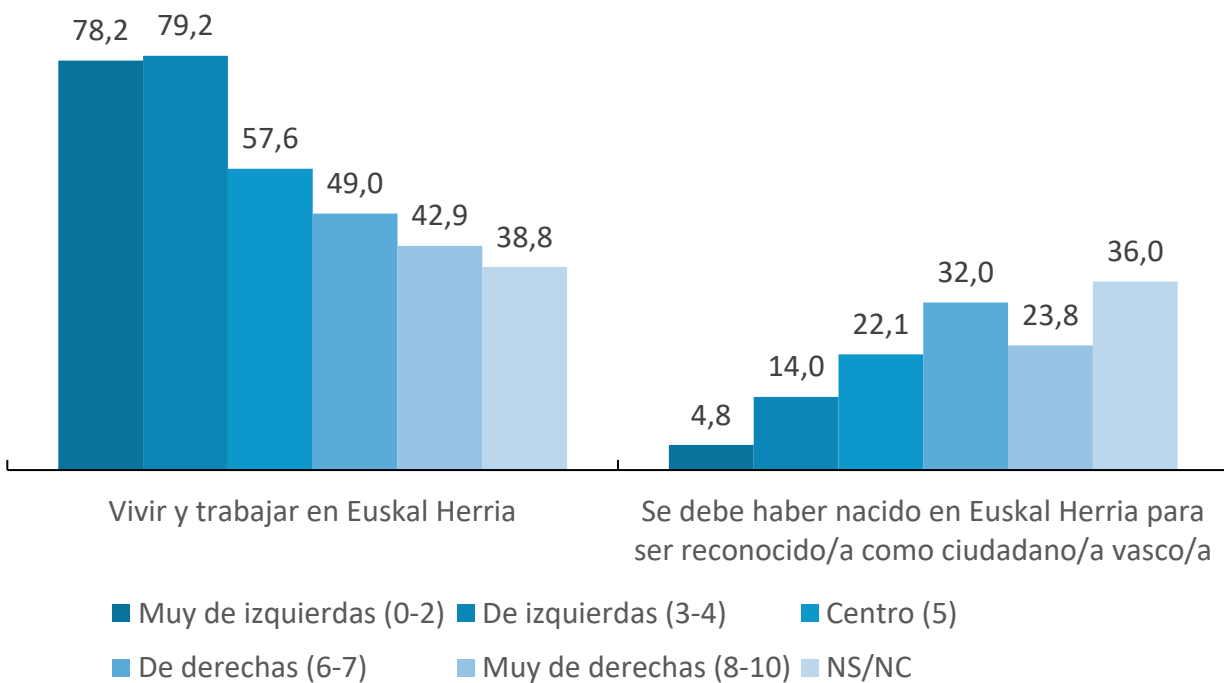


## Para que una persona que viene a vivir a Euskal Herria sea reconocida como vasca, ¿con qué condiciones de las siguientes estás más de acuerdo?

Análisis según variables

Según escala ideológica

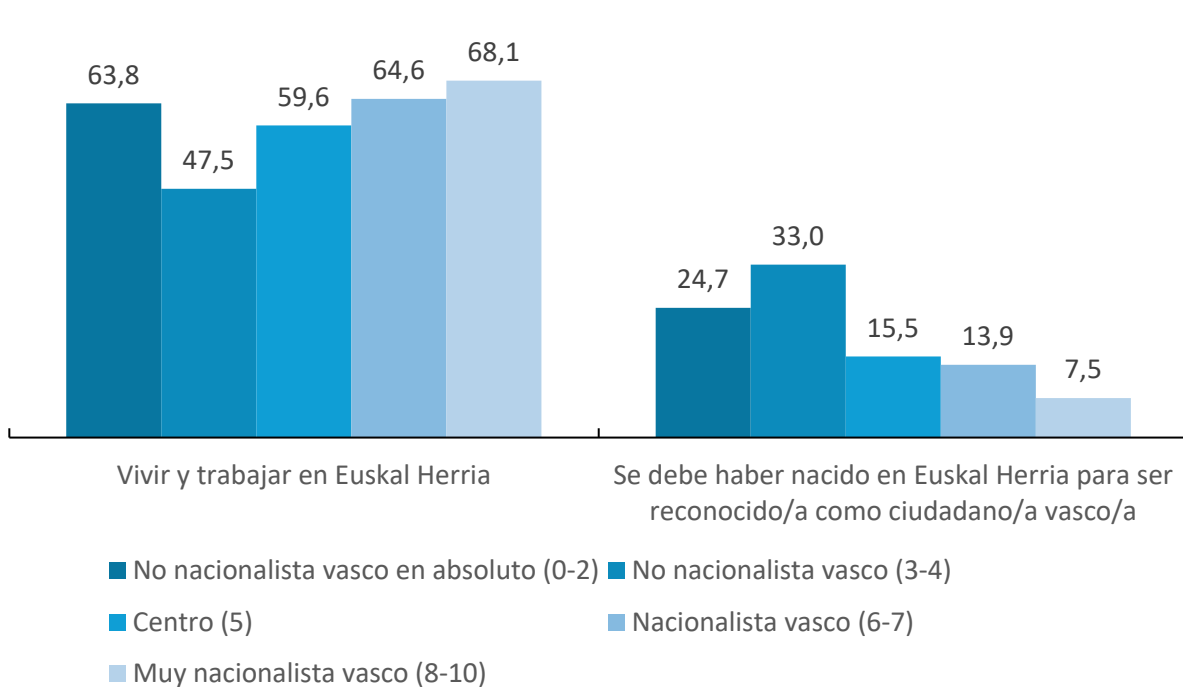
Según actitud hacia el Estado Vasco



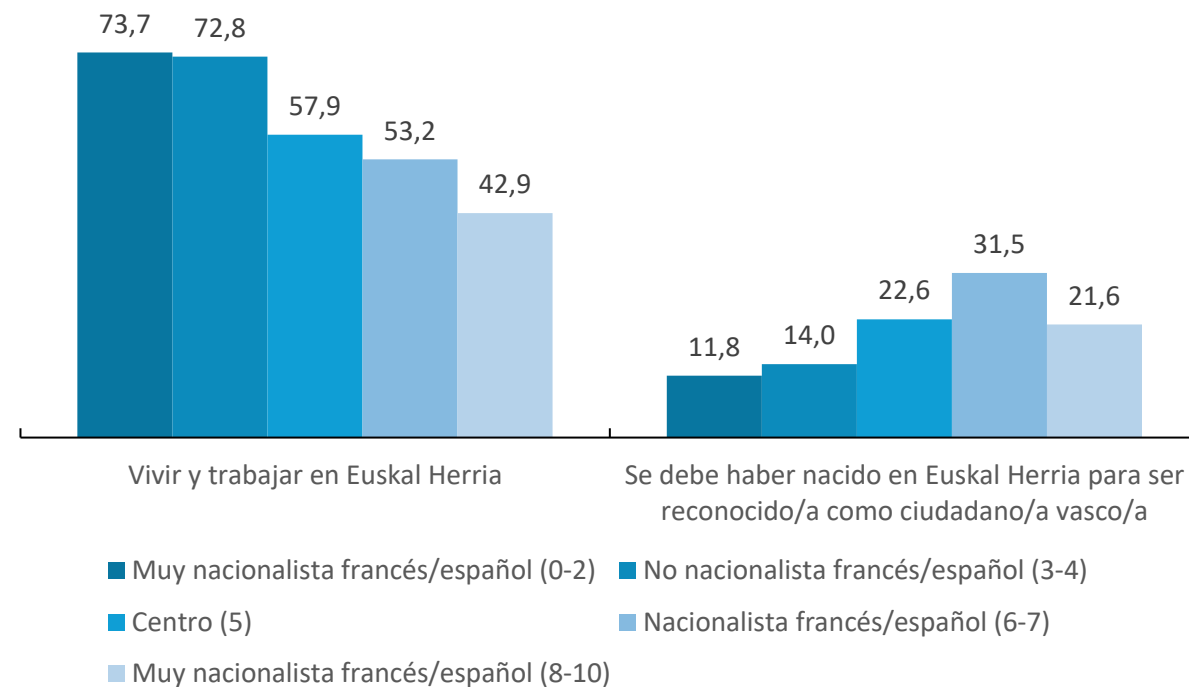
## Para que una persona que viene a vivir a Euskal Herria sea reconocida como vasca, ¿con qué condiciones de las siguientes estás más de acuerdo?

Análisis según variables

Según sentimiento nacionalista vasco



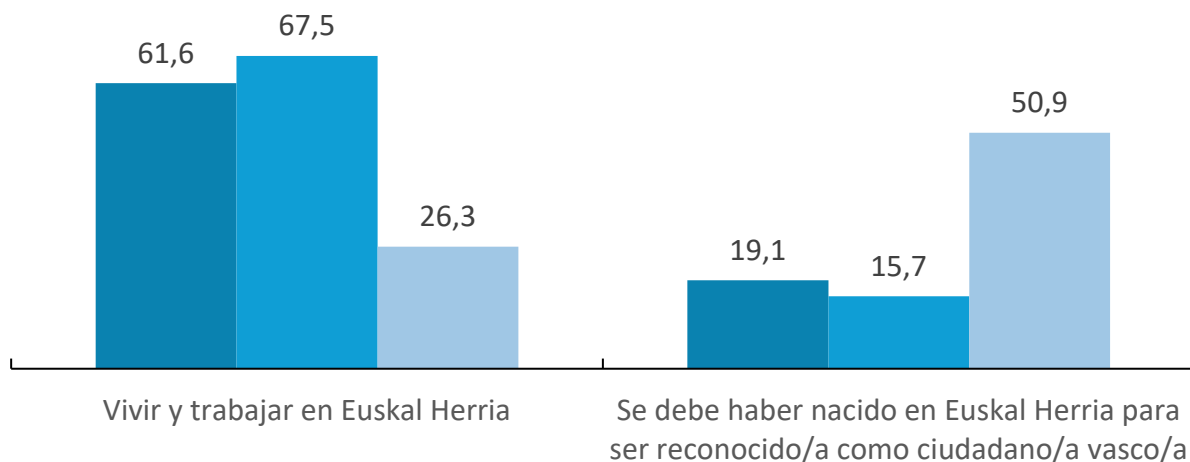
Según sentimiento nacionalista español/francés



## Para que una persona que viene a vivir a Euskal Herria sea reconocida como vasca, ¿con qué condiciones de las siguientes estás más de acuerdo?

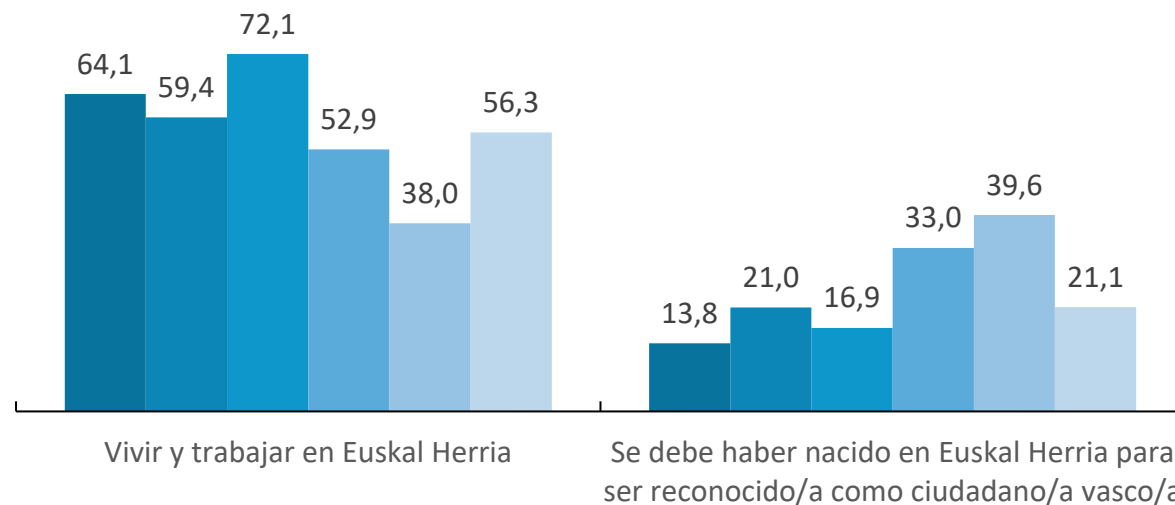
Análisis según variables

### Según lugar de residencia



- Comunidad Autónoma Vasca
- Comunidad Foral de Navarra
- Comunidad de Aglomeración del País Vasco-Iparralde

### Según lugar de nacimiento

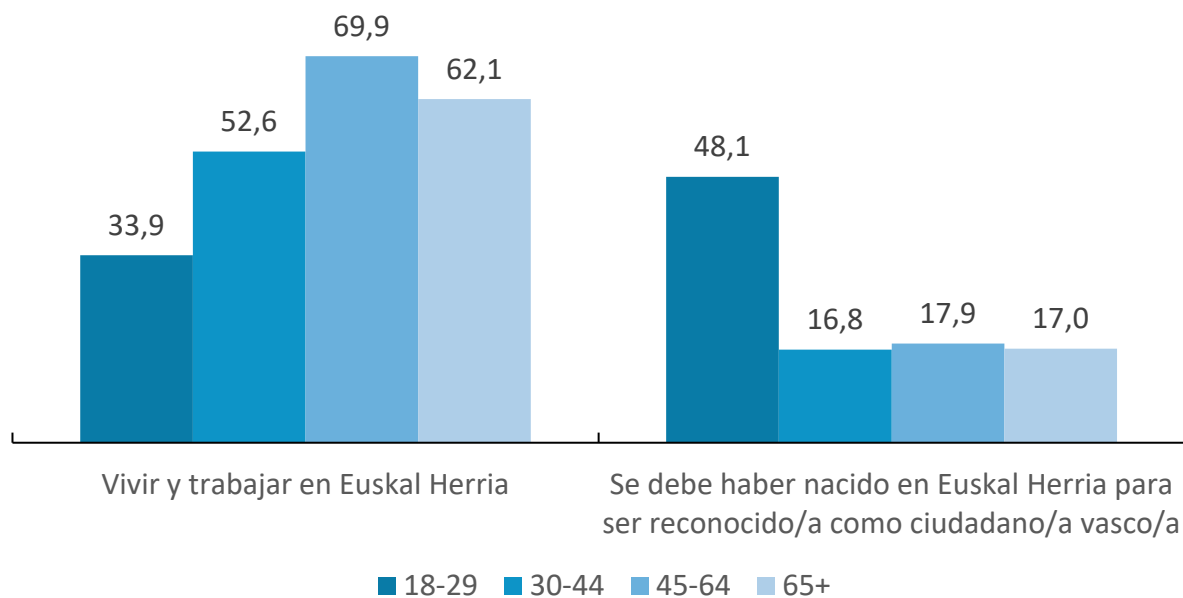


- Todos/as en Euskal Herria
- Uno/a mismo/a en EH, padre o madre en los Estados
- Uno/a mismo/a en EH, padres/madres en los Estados
- Todos/as en los Estados
- Todos/as fuera de los Estados
- Otro

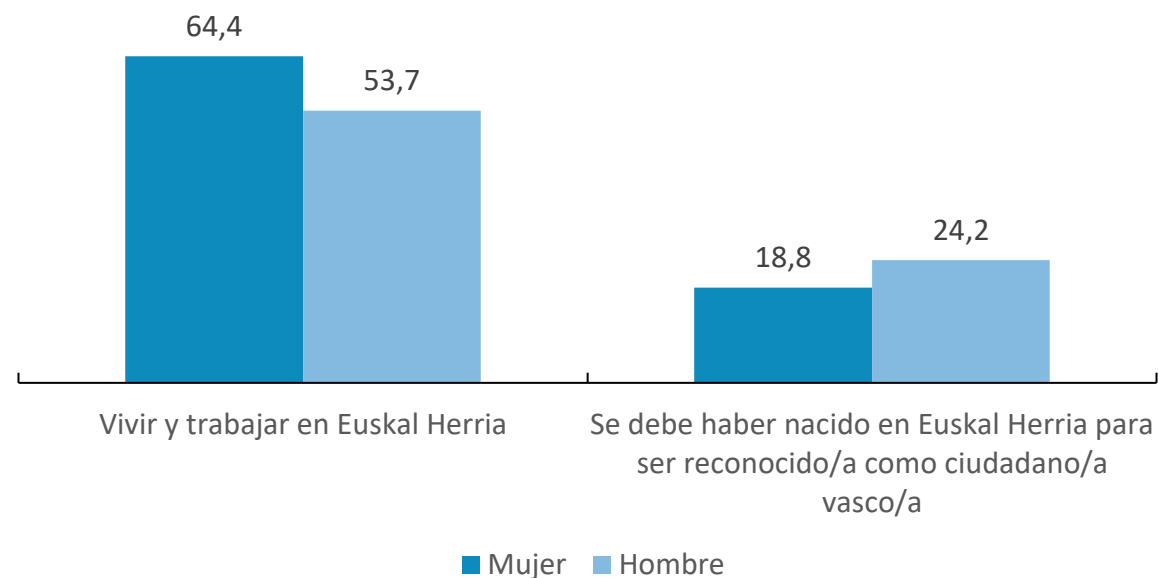
## Para que una persona que viene a vivir a Euskal Herria sea reconocida como vasca, ¿con qué condiciones de las siguientes estás más de acuerdo?

Análisis según variables

Según edad



Según sexo/género

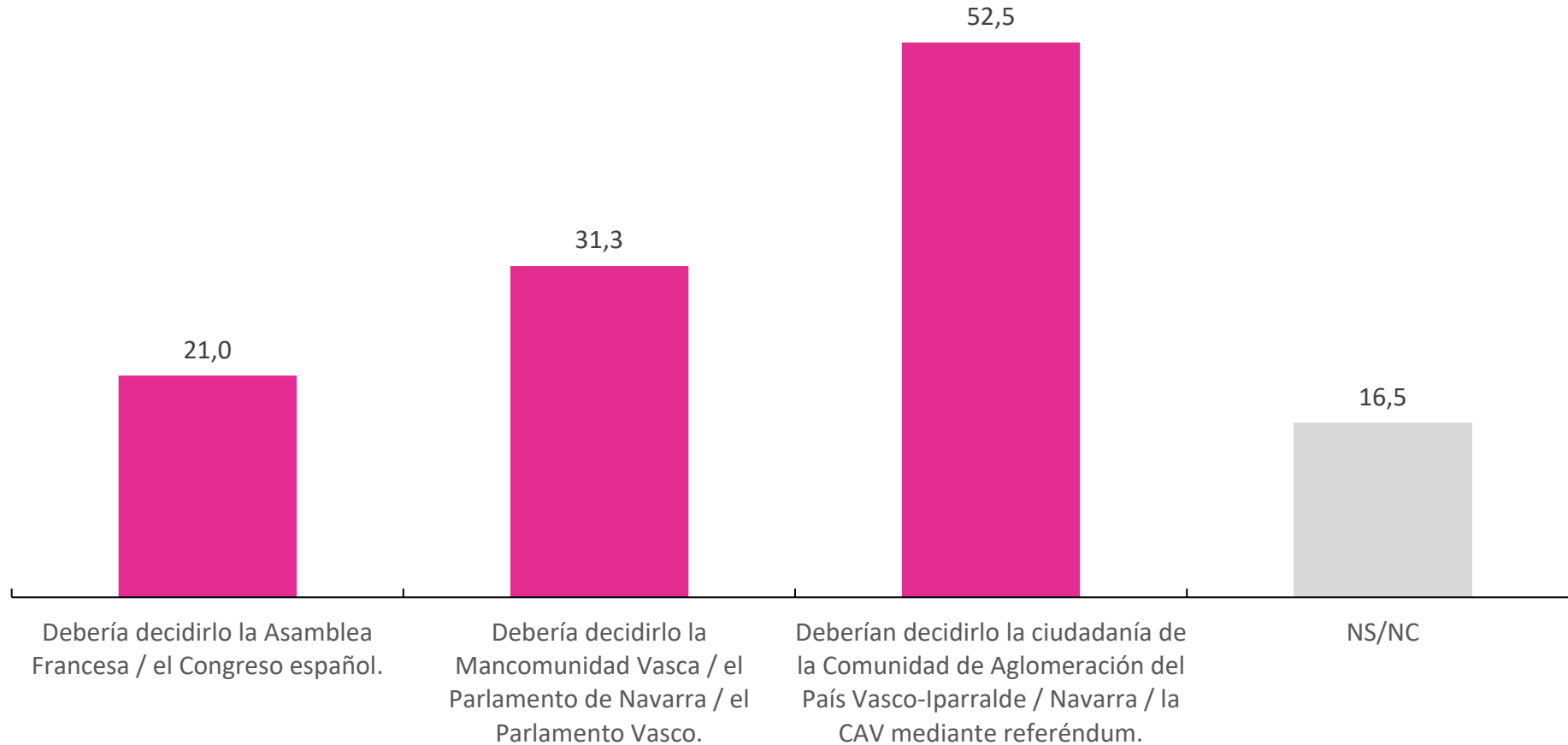


# 3.- OPINIÓN SOBRE EL MODELO DE GOBERNANZA Y POSICIONAMIENTO RESPECTO AL ESTADO VASCO

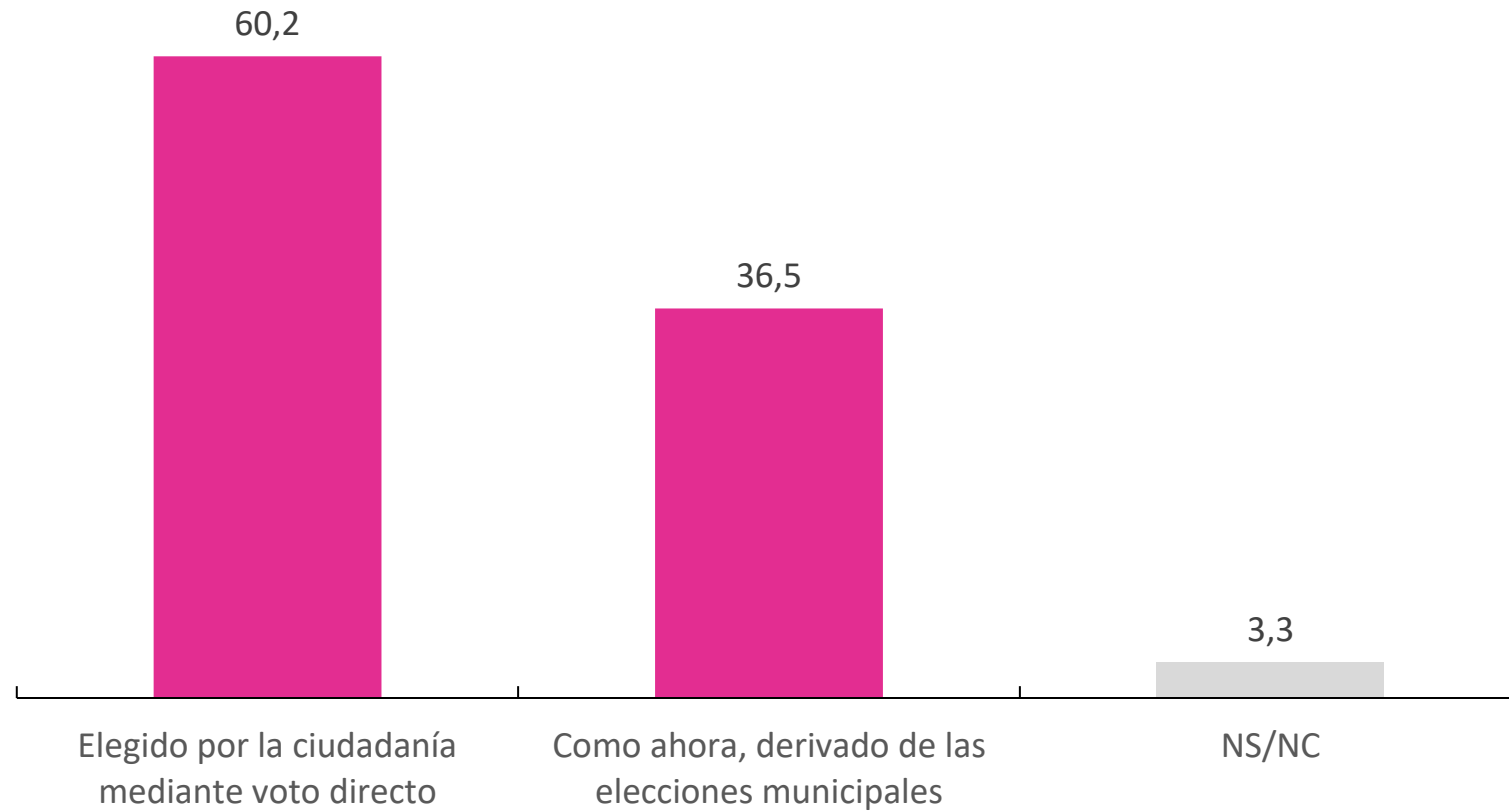


**Para cambiar el estatus político de la Comunidad de Aglomeración del País Vasco-Iparralde/Comunidad Foral de Navarra/Comunidad Autónoma Vasca, ¿cómo cree que se debería tomar la decisión?**

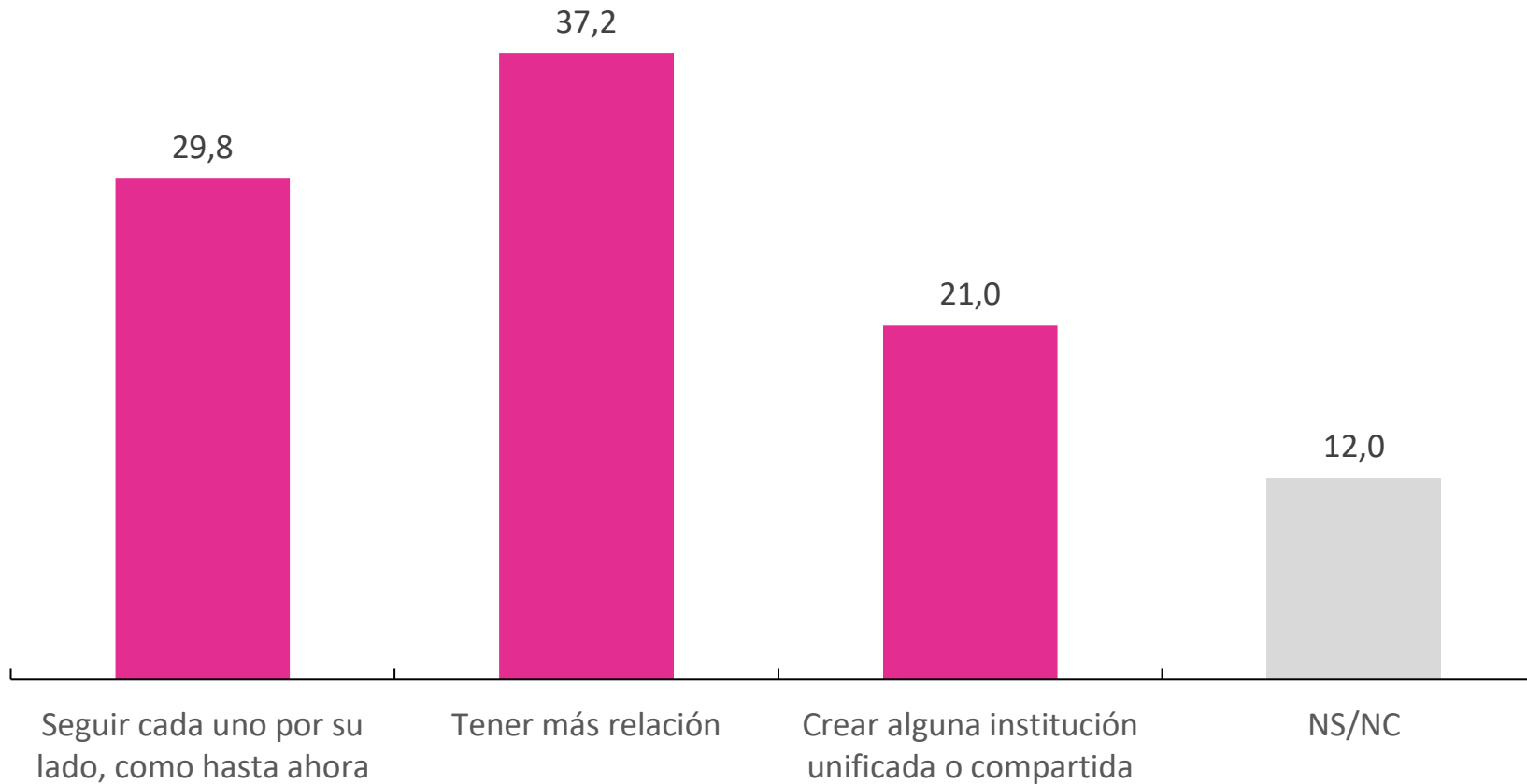
(Respuesta múltiple)



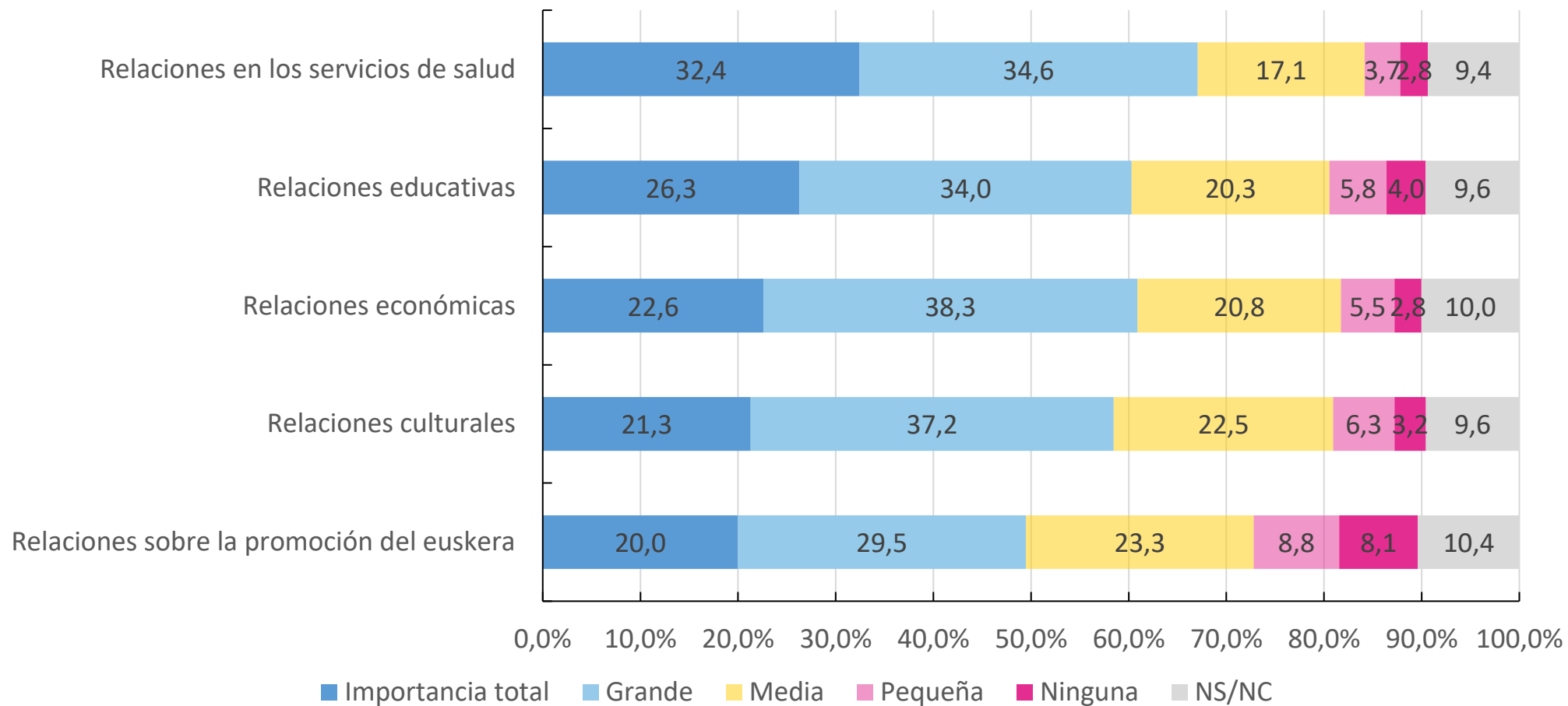
### ¿Qué opción prefieres para elegir a los y las electas de Iparralde?



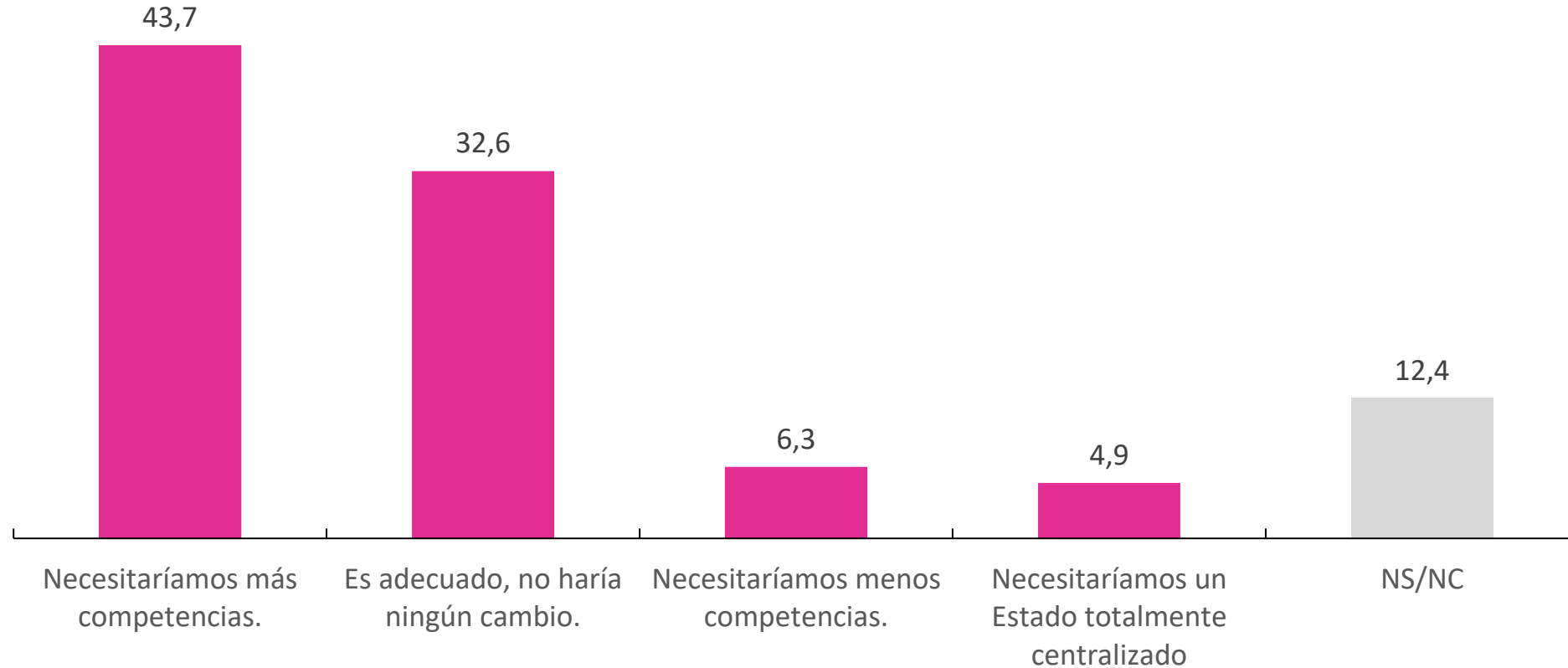
## ¿Qué relación política preferirías entre la Comunidad Autónoma Vasca, la Comunidad Foral de Navarra y la Comunidad de Aglomeración del País Vasco-Iparralde?



**En cuanto al fortalecimiento de las relaciones entre los ámbitos administrativos (la Comunidad de Aglomeración del País Vasco-Iparralde, Comunidad Autónoma del País Vasco y Comunidad Foral de Navarra), qué importancia le das a cada uno de ellos**

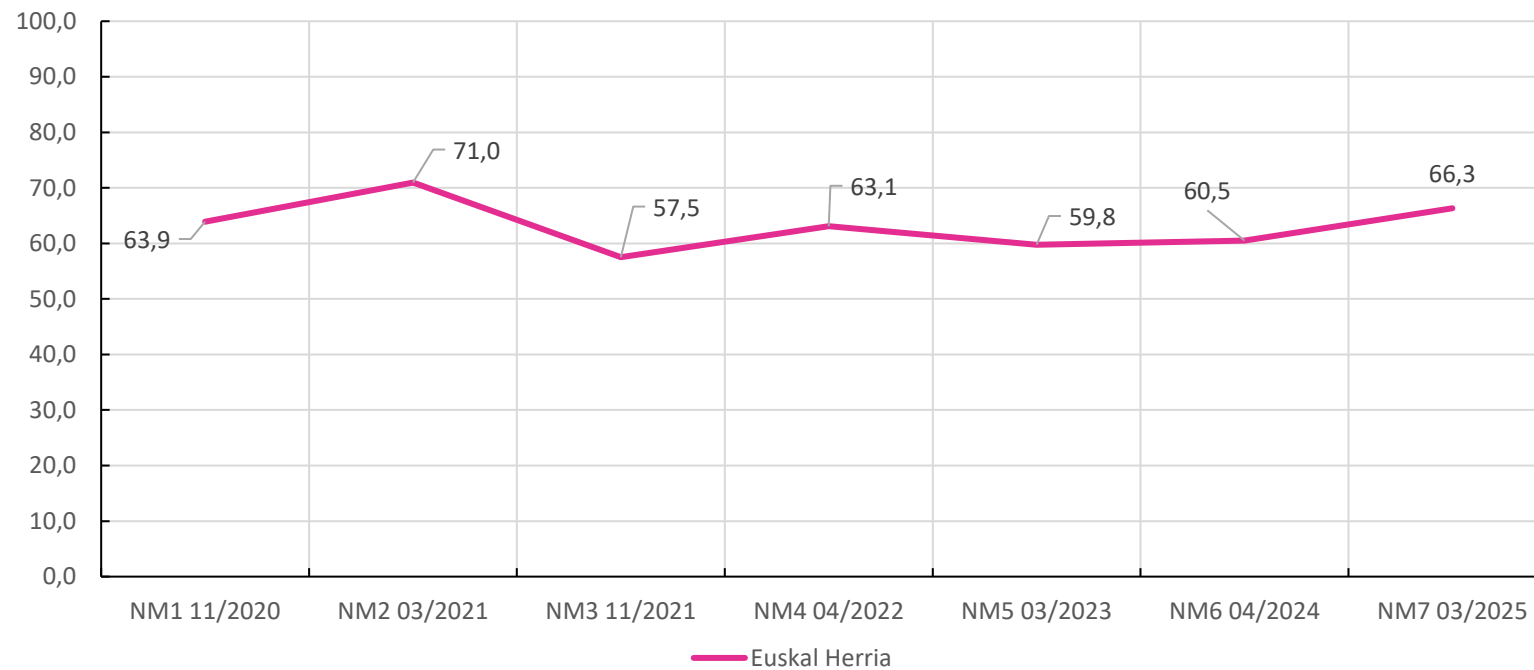


¿El nivel actual de competencia la Comunidad de Aglomeración del País Vasco-Iparralde / Comunidad Autónoma del País Vasco / Comunidad Foral de Navarra) es:



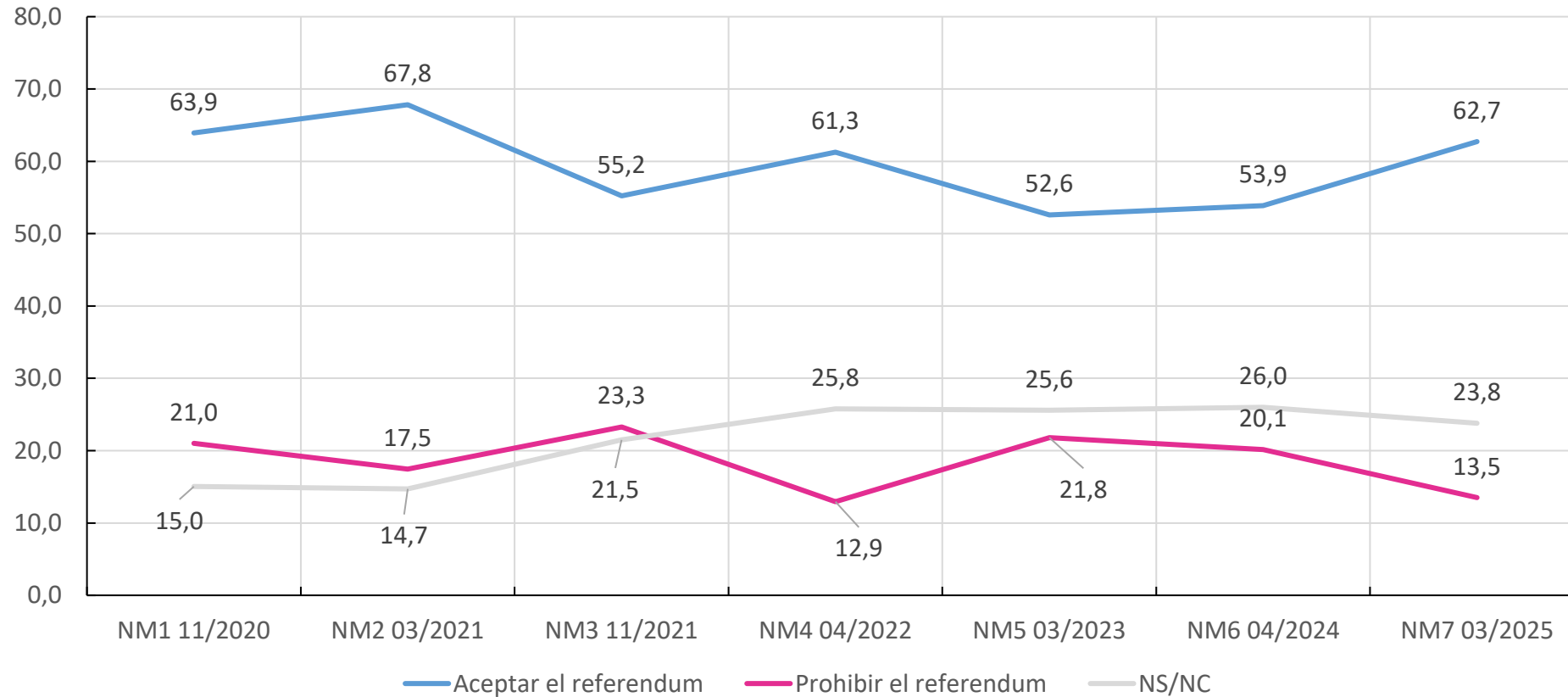
## ¿Crees que la Comunidad de Aglomeración del País Vasco-Iparralde /Comunidad Autónoma Vasca/Comunidad Foral de Navarra debería tener derecho a decidir su futuro político?\*

(% de afirmaciones)

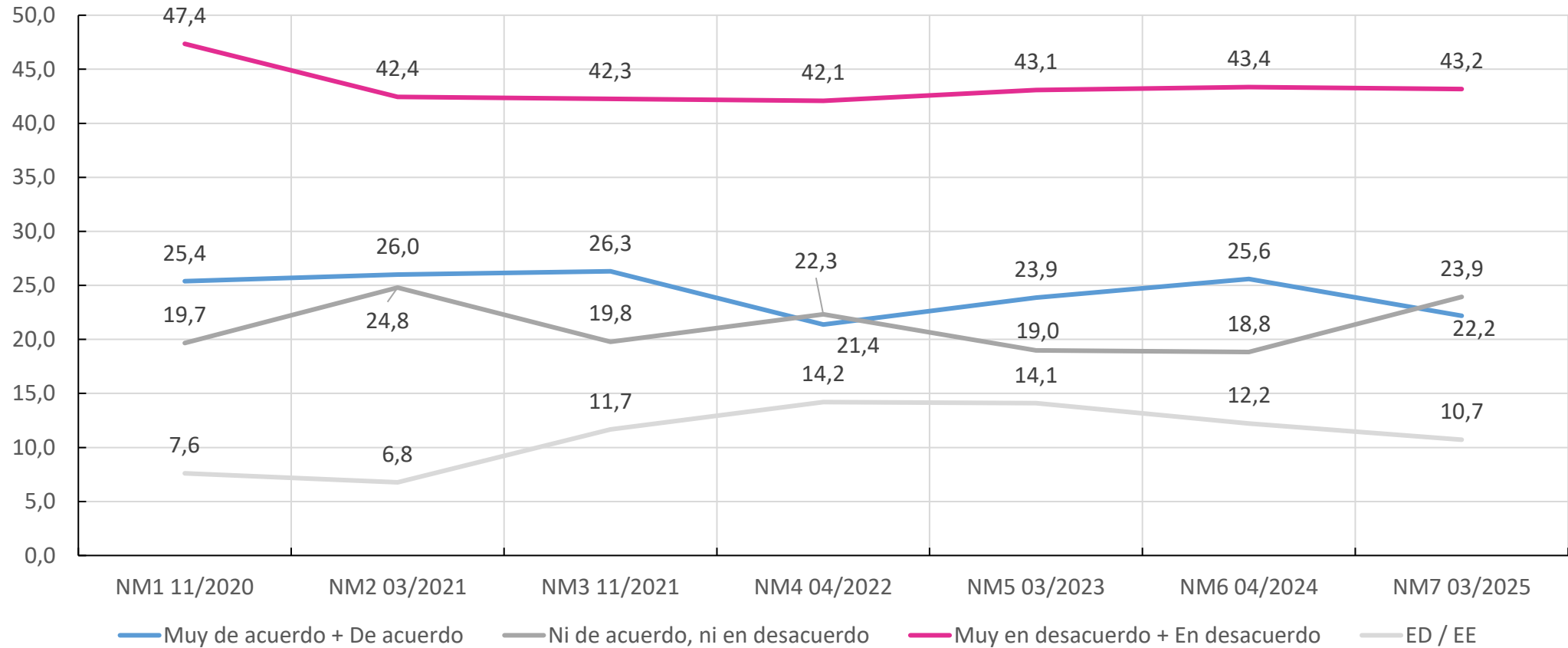


\*Desde NM1 hasta NM6 se ha preguntado a toda la ciudadanía vasca por cada territorio. A partir de NM7, por el territorio correspondiente según lugar de residencia.

¿Consideras que, si hubiera consenso político en el Parlamento Vasco / Parlamento de Navarra / Comunidad de Aglomeración del País Vasco para decidir su futuro político en referéndum, el Gobierno de España / de Francia debería aceptarlo o prohibirlo?

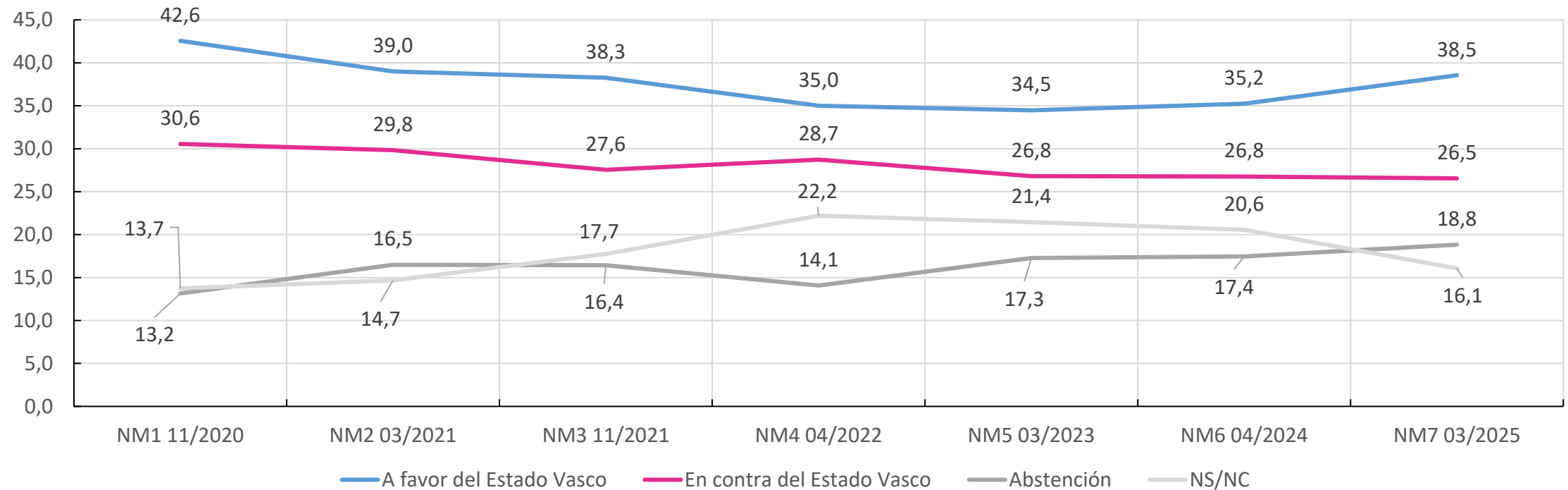


¿En qué medida estás de acuerdo con independizarse de España/Francia?



- Supongamos que en la Comunidad de Aglomeración del País Vasco/ Comunidad Autónoma del País Vasco todos o la mayoría de los partidos políticos han acordado la celebración de un referéndum sobre el Estado vasco y que Madrid/París lo ha aceptado, por lo tanto, el referéndum es totalmente oficial y reconocido.
- Supongamos que en la Comunidad Foral de Navarra todos o la mayoría de los partidos políticos han acordado la celebración de un referéndum sobre el Estado vasco y que Madrid lo ha aceptado, por lo tanto, el referéndum es totalmente oficial y reconocido.

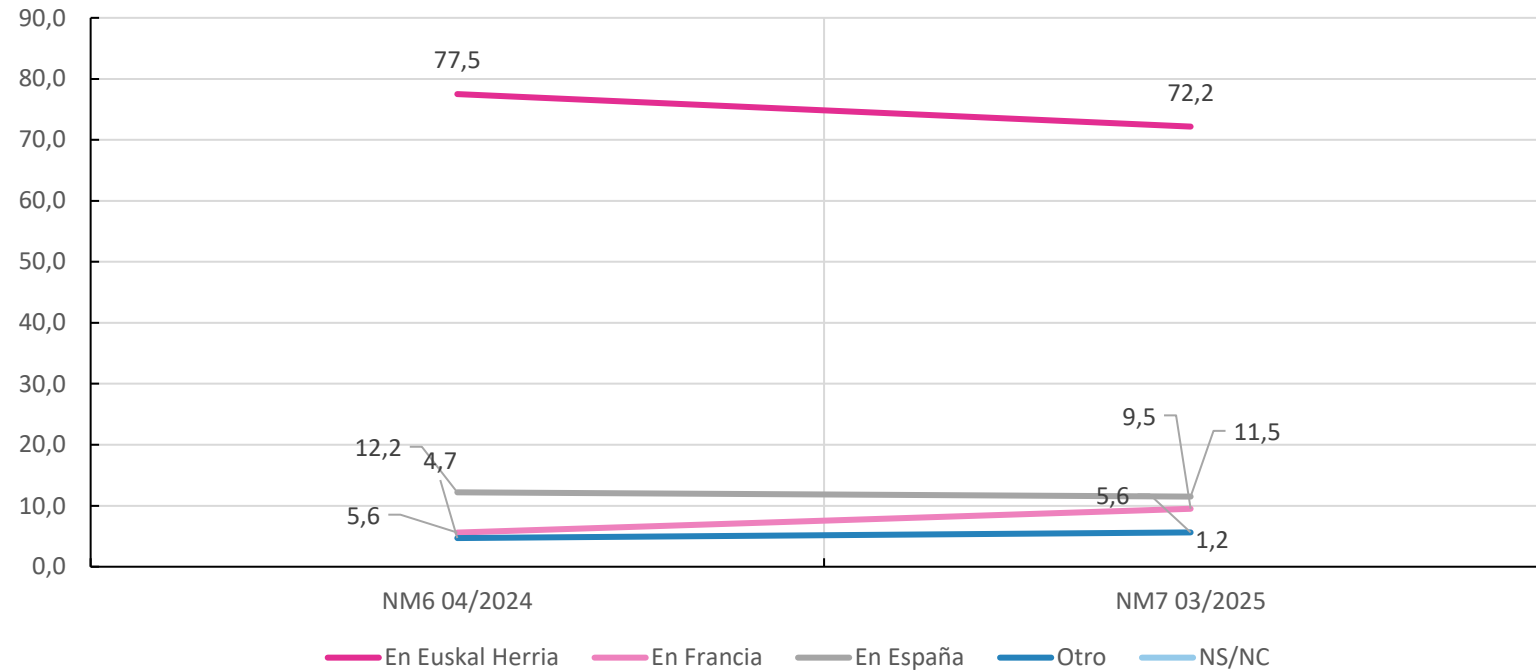
En esta situación, si se te pregunta si estás a favor o en contra del Estado vasco. ¿Qué responderías?



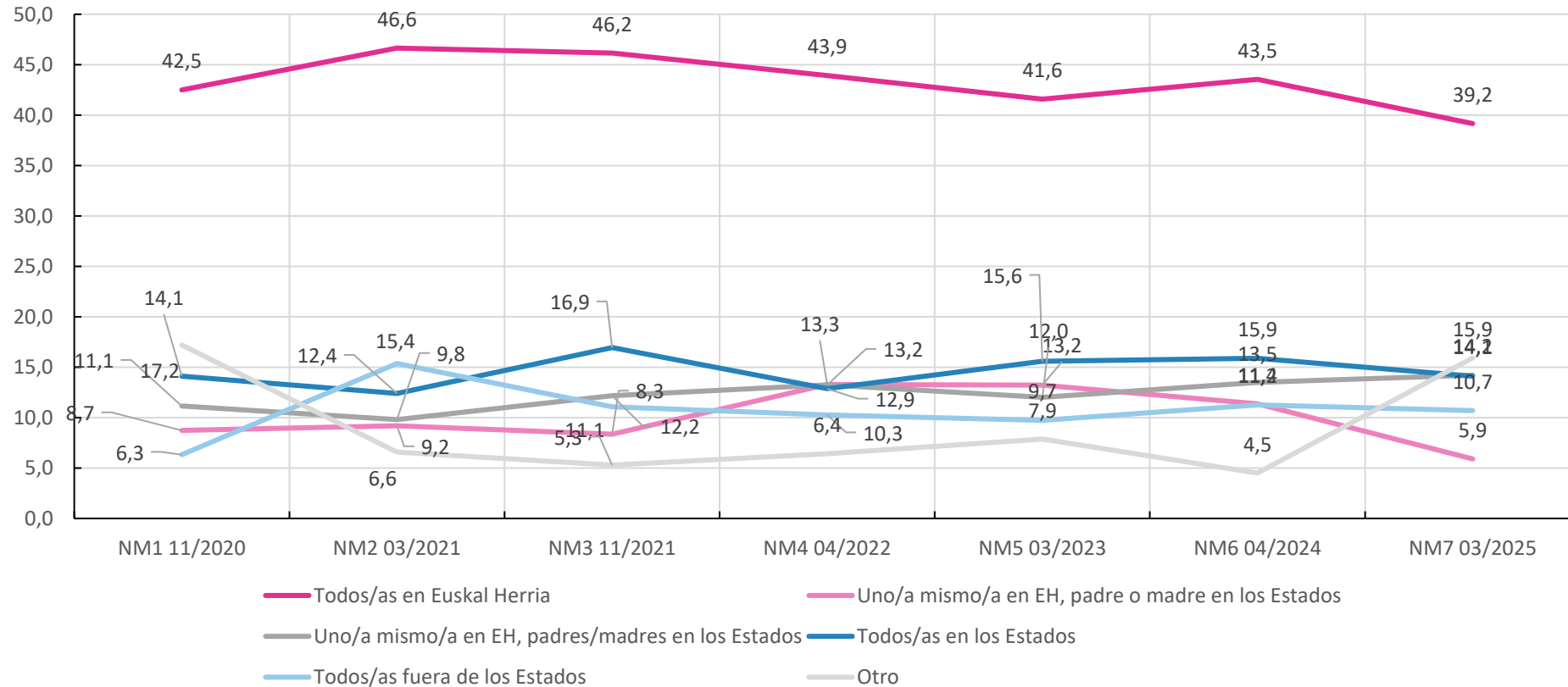
# 4.- ANEXOS

# 4.1.- CARACTERÍSTICAS SOCIODEMOGRÁFICAS Y SOCIOPOLÍTICAS DE LAS ENCUESTADAS

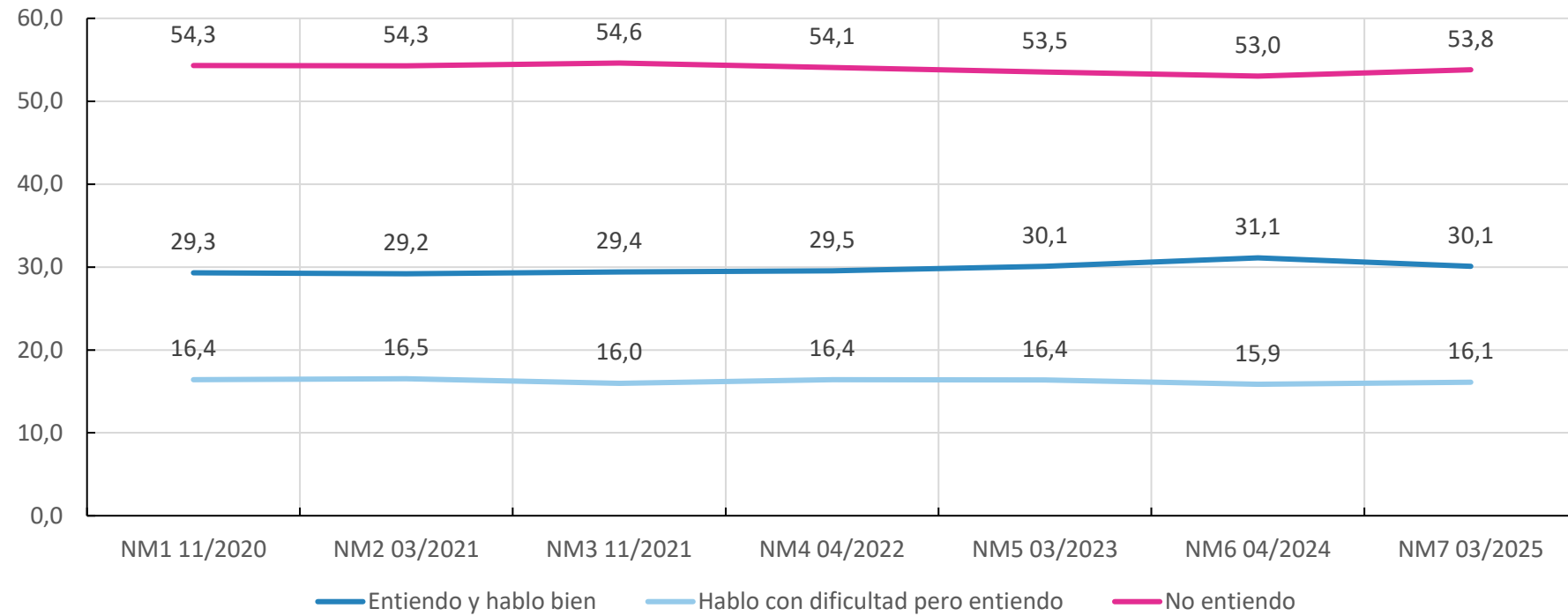
### Lugar de nacimiento



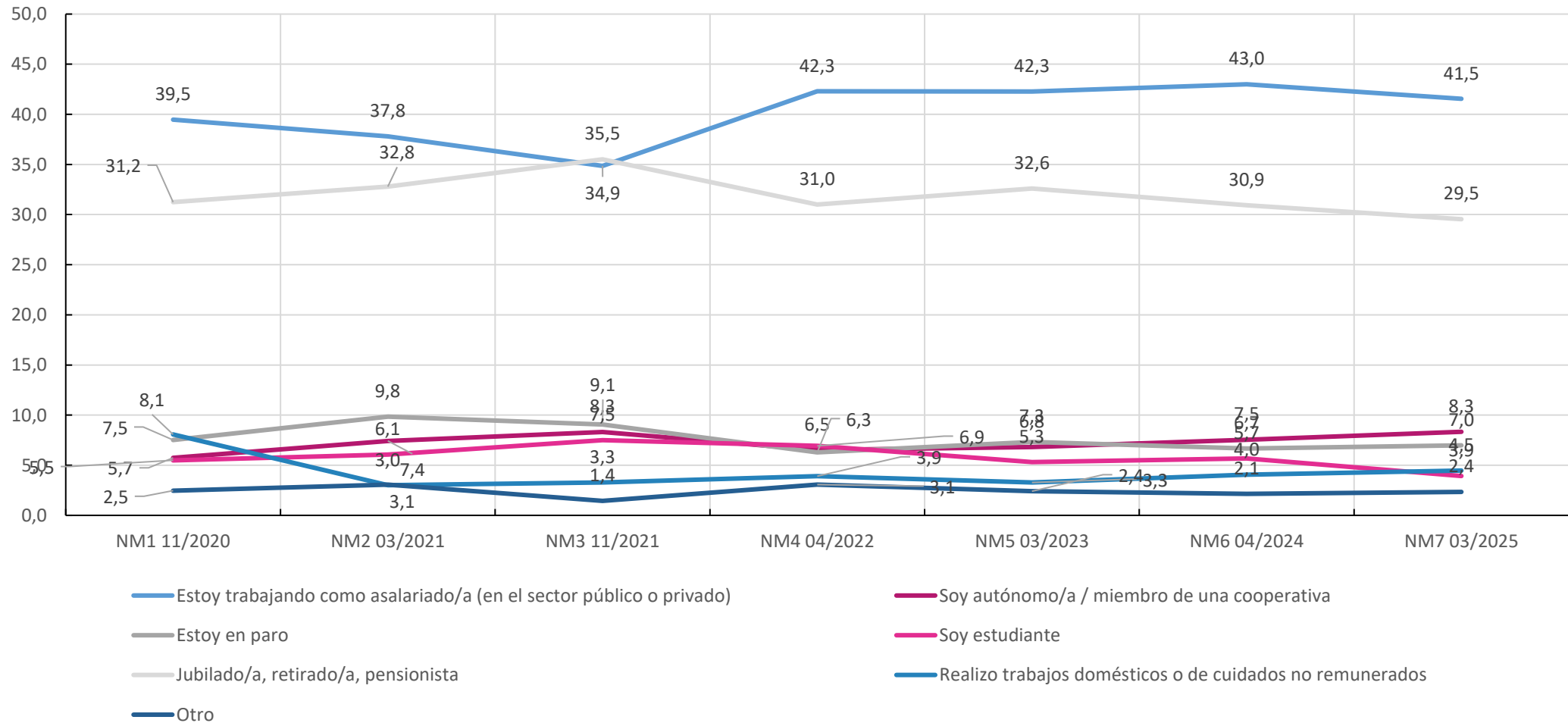
### Lugar de nacimiento (Tanto la persona encuestada como su(s) padre/madre)



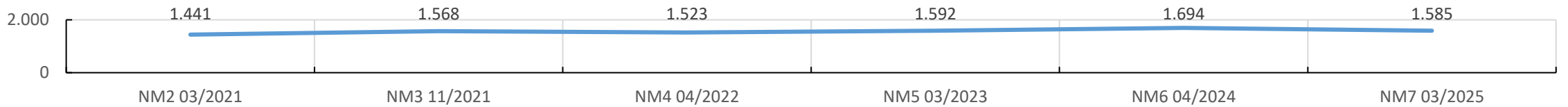
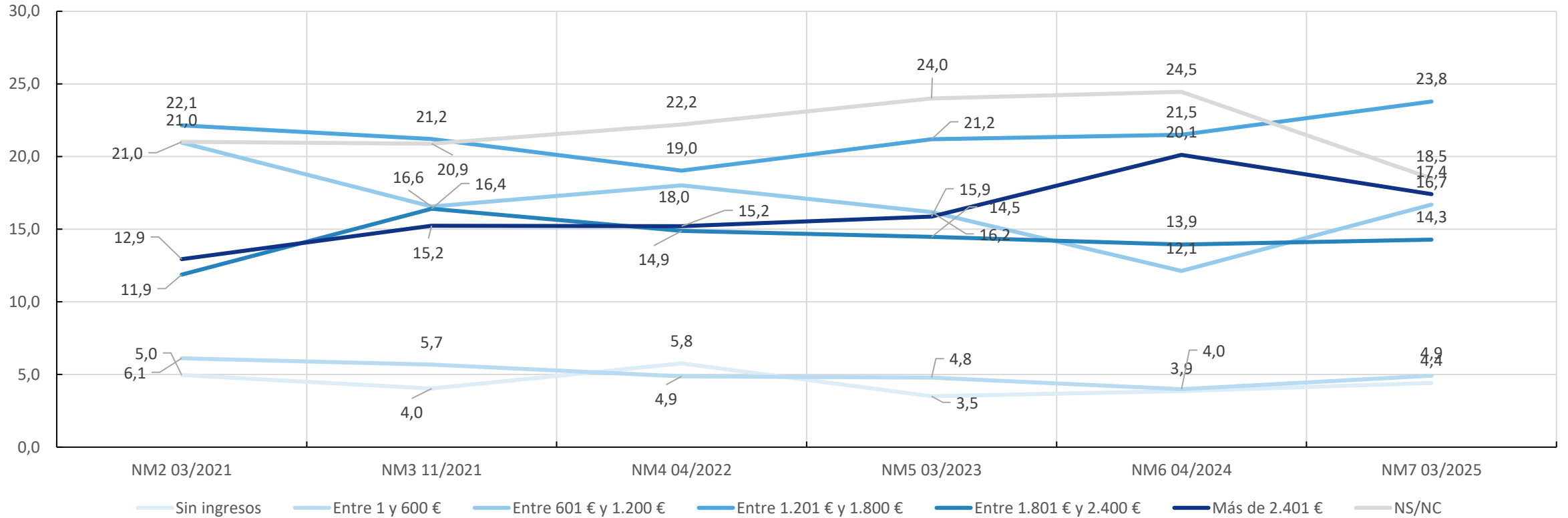
### Conocimiento del euskera



### Situación laboral

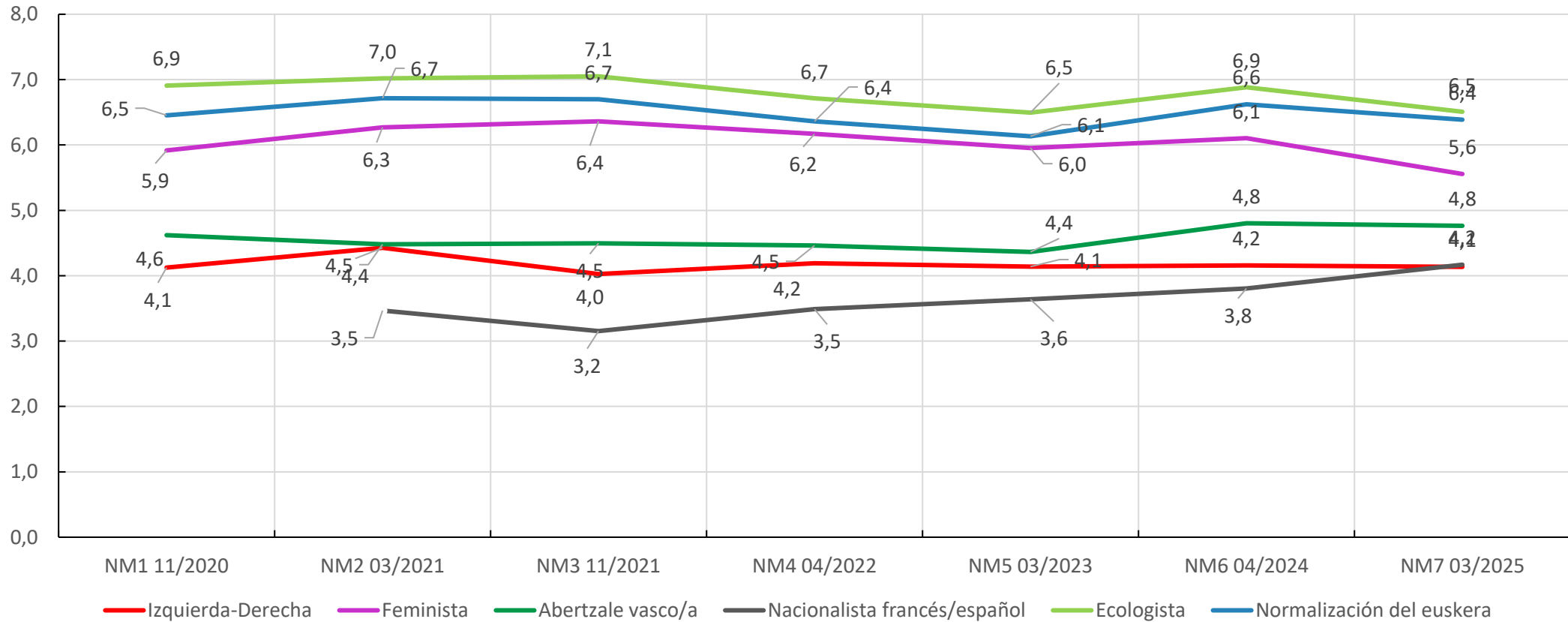


### Ingresos



Media

### ÍNDICE. Medias (Escala 0-10)



Argazkien kredituak:  
David Mark /  
Justraveling / Dezalb /  
Weareway / Didier  
Aires / Jalisko / Michel  
Huché / Naiz-Foku /  
Jason Blackeye /  
Iruñeko Udala



Gipuzkoako Foru Aldundia  
Diputación Foral de Gipuzkoa

TMeLab-en ekimenek erakunde hauen dirulaguntza dute.



# NAZIOMETROA

Euskal Burujabetzaren Barometroa

## VI. NEURKETA 2024/04



TELESFORO  
MONZON  
eLab



partehartuz  
IRERRETA TALDEA